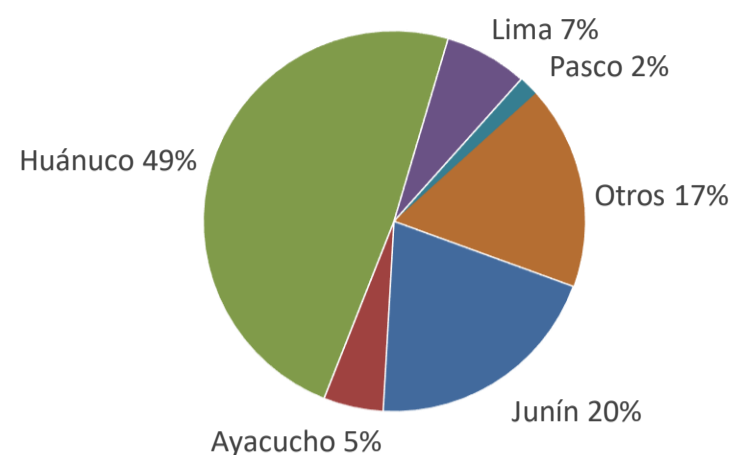




Lima, miércoles 15 de Febrero del 2023

Oferta de Papa en el Gran Mercado Mayorista de Lima los últimos siete días, según procedencia



LIMA METROPOLITANA: PRECIOS DE PAPA SEGÚN VARIEDAD

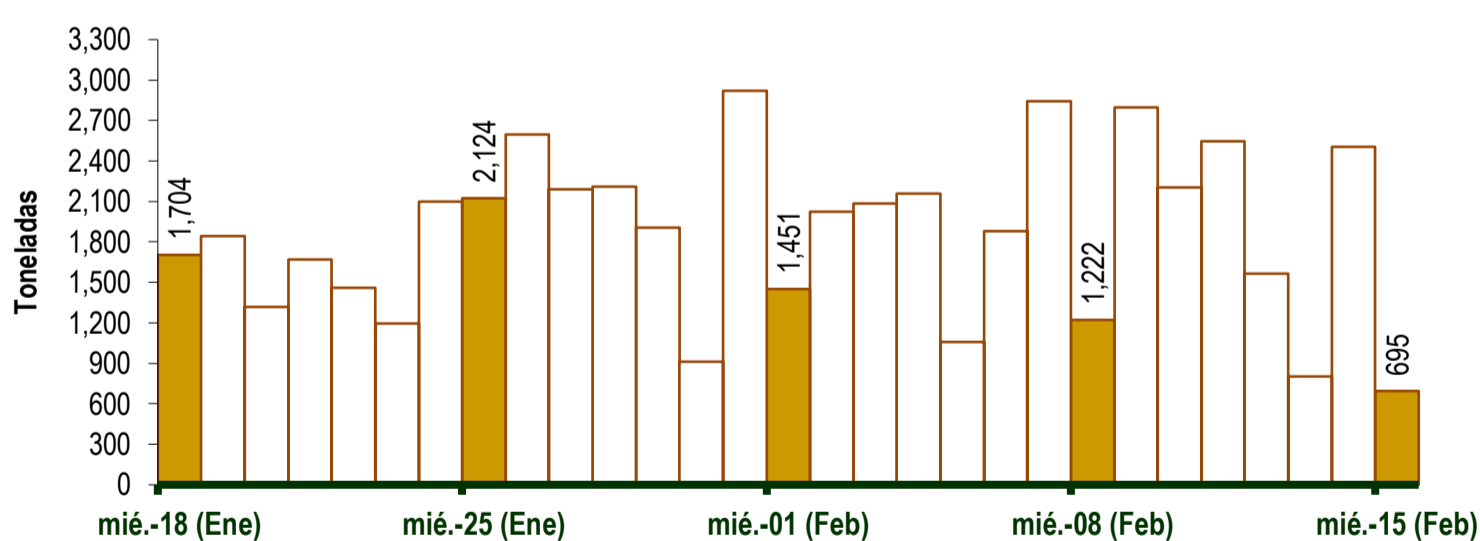
VARIEDAD	Precio Promedio (Ult. 7 días)	PRECIO (S/. x kg.)		
		mar-14	mié-15	Variación
Perricholi				
Yungay	1.58	1.53	1.54	0.7%
Canchan	1.91	1.90	1.90	0.0%
Unica	2.35	2.13	2.33	9.4%
Huamantanga	2.45	2.25	2.30	2.2%
Tumbay (amarilla)	2.59	2.43	2.45	0.8%
Peruanita	2.65	2.58	2.63	1.9%
Huayro	1.90	1.85	1.90	2.7%

GRAN MERCADO MAYORISTA DE LIMA : ABASTECIMIENTO DE PAPA SEGÚN PROCEDENCIA (t)

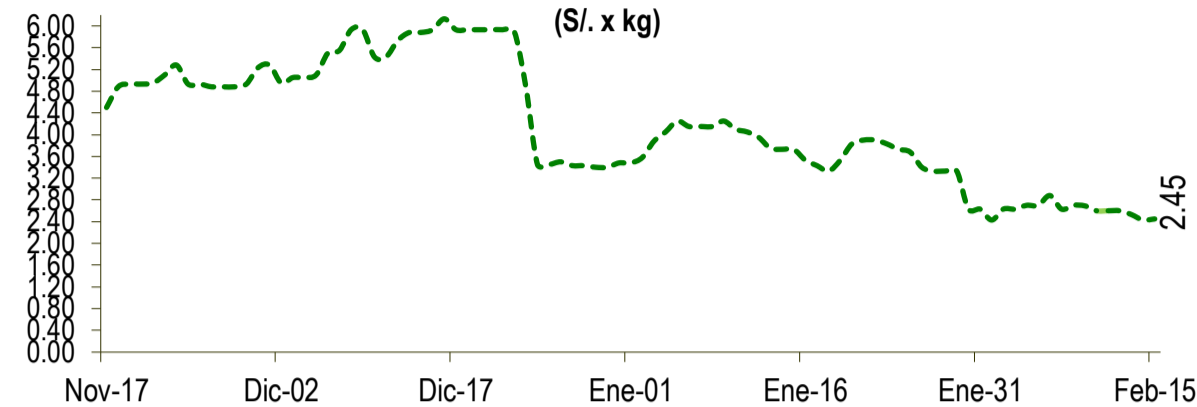
	Feb mié-08	Feb jue-09	Feb vie-10	Feb sáb-11	Feb dom-12	Feb lun-13	Feb mar-14	Feb mié-15
Lima	118	304	304	52	126	13	42	28
Arequipa	153	530	395	503	137	269	146	291
Huancavelica			26	40		45	6	
Huánuco	651	1,153	969	1,399	734	232	1,494	220
Junín	251	603	339	486	380	114	604	30
Pasco	21	97	36	16		15	45	
Ayacucho	21	79	134	51	187	74	146	126
Otros	7	33	0	0	0	42	23	0
TOTAL	1,222	2,799	2,203	2,547	1,564	804	2,506	695

... Sin información

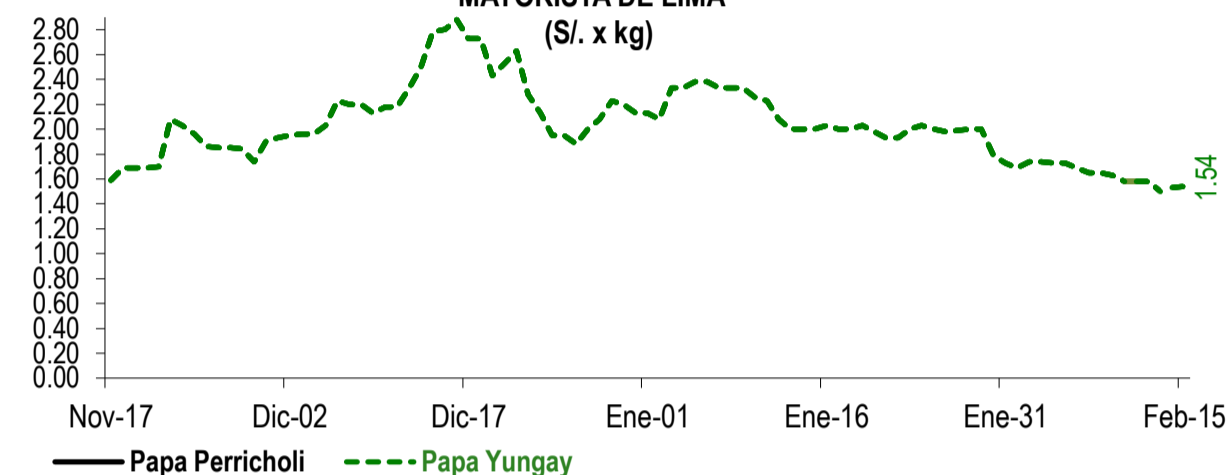
INGRESO DE PAPA DURANTE LAS ÚLTIMAS CUATRO SEMANAS AL GRAN MERCADO MAYORISTA DE LIMA (t)



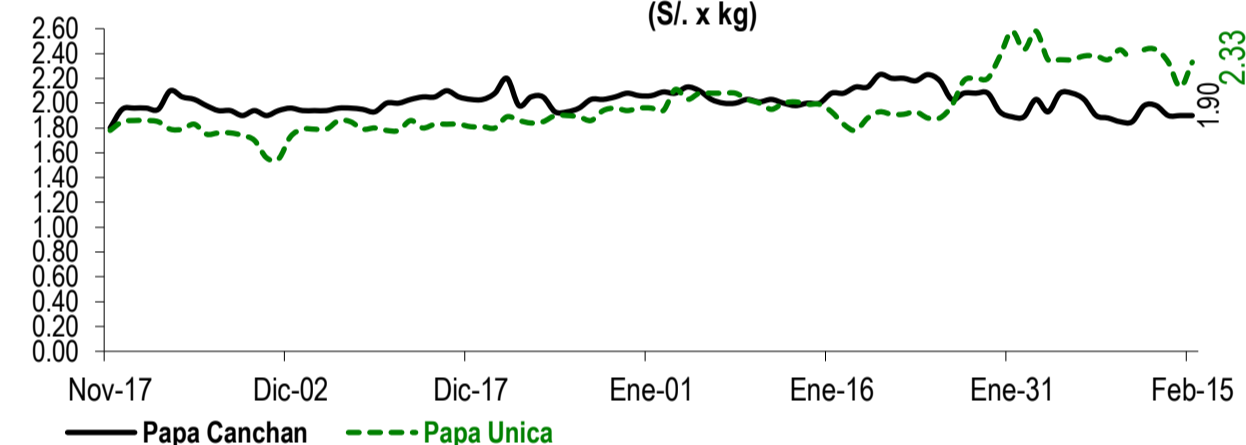
PRECIOS DE PAPA AMARILLA EN EL GRAN MERCADO MAYORISTA DE LIMA (S/. x kg)



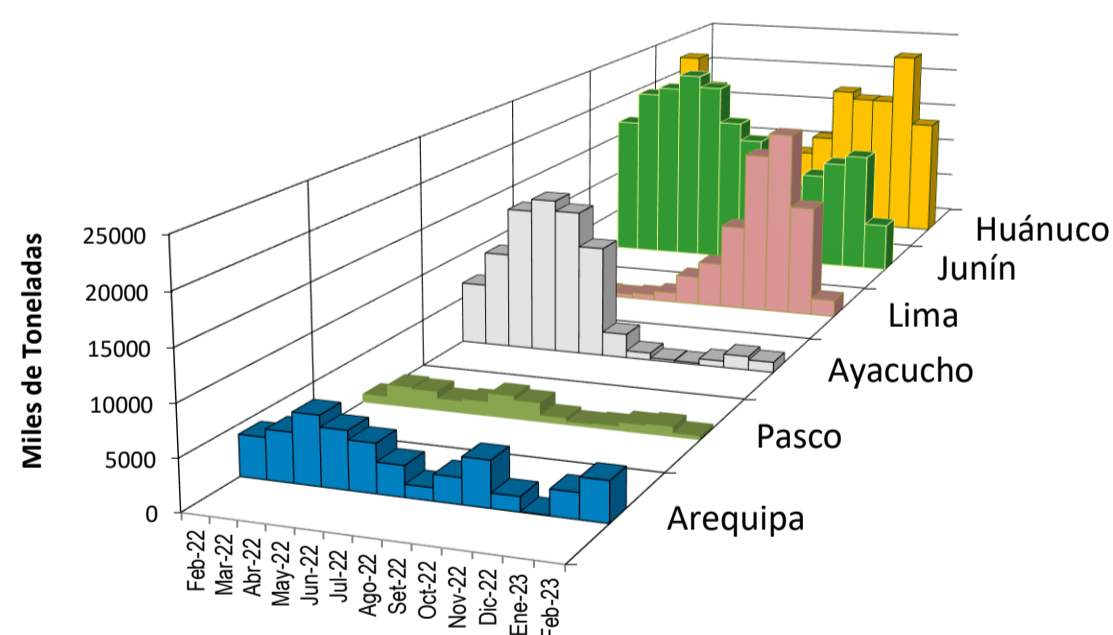
PRECIOS DE PAPA PERRICHOLI Y YUNGAY EN EL GRAN MERCADO MAYORISTA DE LIMA (S/. x kg)



PRECIOS DE PAPA CANCHAN Y UNICA EN EL GRAN MERCADO MAYORISTA DE LIMA (S/. x kg)



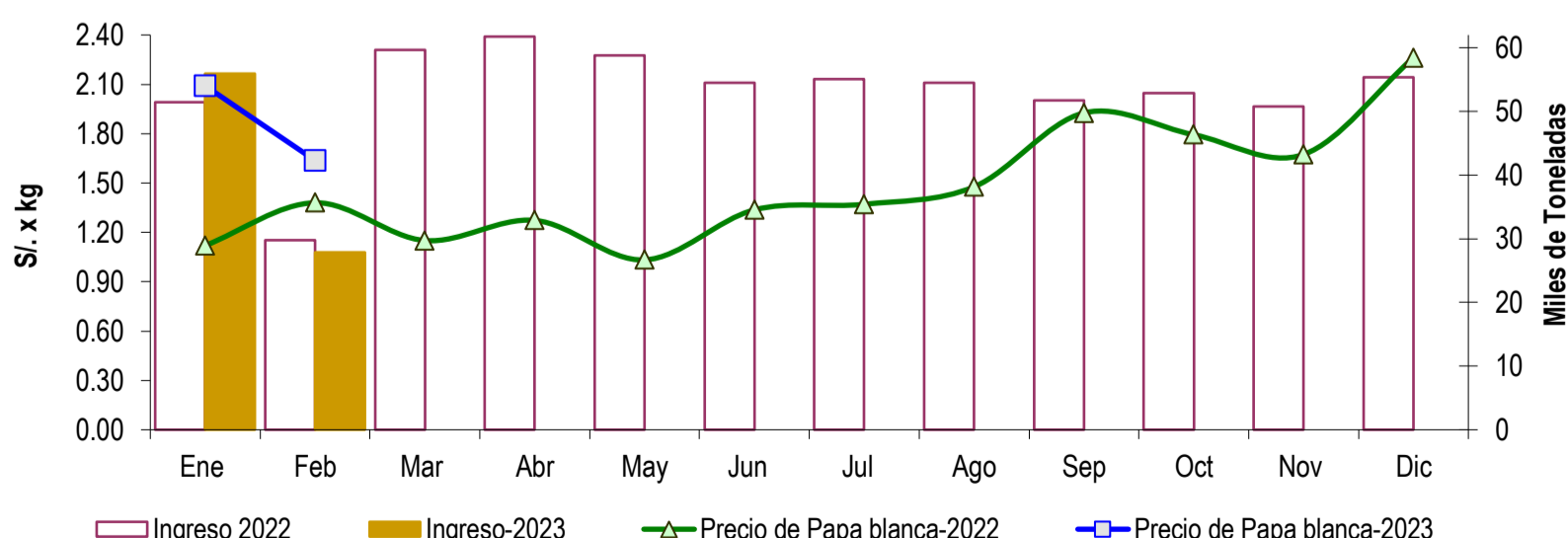
PRINCIPALES REGIONES QUE ABASTECEN DE PAPA A LIMA METROPOLITANA Periodo: Febrero 2022 - Febrero 2023 (t) 2/



2/ El año 2023 esta actualizado al día 15 de Febrero

INGRESOS Y PRECIOS MENSUALES DE PAPA EN EL GRAN MERCADO MAYORISTA DE LIMA: 2022 -2023

	Ingreso Total (t)			Precio de Papa Blanca (S/. por kg)		
	2022	2023	Var	2022	2023	Var.
Enero	51,419	55,956	8.8%	1.12	2.09	86.7%
Febrero 3/	29,765	27,843	-6.5%	1.38	1.64	18.6%
Marzo	59,619			1.15		
Abril	61,760			1.27		
Mayo	58,827			1.03		
Junio	54,495			1.34		
Julio	55,079			1.37		
Agosto	54,540			1.48		
Setiembre	51,694			1.93		
Octubre	52,888			1.79		
Noviembre	50,793			1.67		
Diciembre	55,317			2.26		



3/ En Febrero del 2022 y 2023 está actualizado al día 15

Nota

La información de abastecimiento está actualizada al día de hoy.

Fuente: EMMSA - Gran Mercado Mayorista de Lima

Elaboración : Sistema Integrado de Estadística Agraria (SIEA)