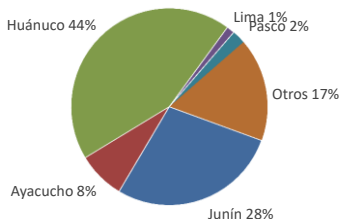




Lima, miércoles 22 de Febrero del 2023

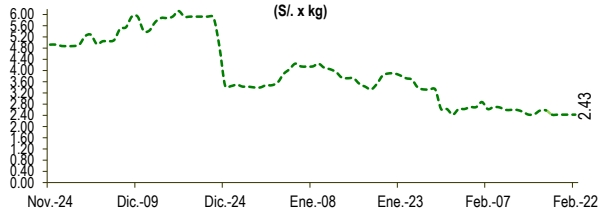
Oferta de Papa en el Gran Mercado Mayorista de Lima los últimos siete días, según procedencia



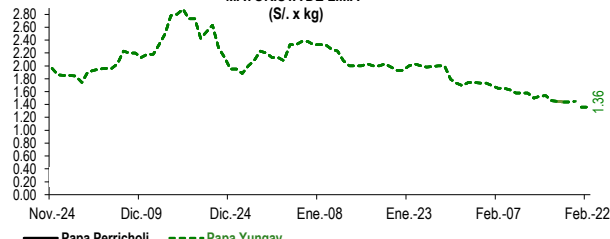
LIMA METROPOLITANA: PRECIOS DE PAPA SEGÚN VARIEDAD

Papa	Precio Promedio (Ult. 7 días)	PRECIO (S/. x Kg.)		
		mar-21	mié-22	Variación
Perricholi				
Yungay	1.45	1.36	1.36	0.0%
Canchan	1.78	1.70	1.69	-0.6%
Unica	2.26	2.13	2.20	3.3%
Huamantanga	2.24	2.05	2.08	1.5%
Tumbay (amarilla)	2.48	2.43	2.43	0.0%
Peruanita	2.31	1.93	1.93	0.0%
Huayro	1.82	1.73	1.71	-1.2%

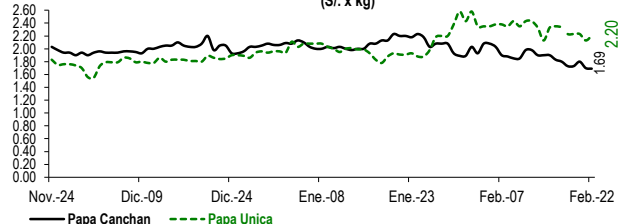
PRECIOS DE PAPA AMARILLA EN EL GRAN MERCADO MAYORISTA DE LIMA (S/. x kg)



PRECIOS DE PAPA PERRICHOLI Y YUNGAY EN EL GRAN MERCADO MAYORISTA DE LIMA (S/. x kg)



PRECIOS DE PAPA CANCHAN Y UNICA EN EL GRAN MERCADO MAYORISTA DE LIMA (S/. x kg)

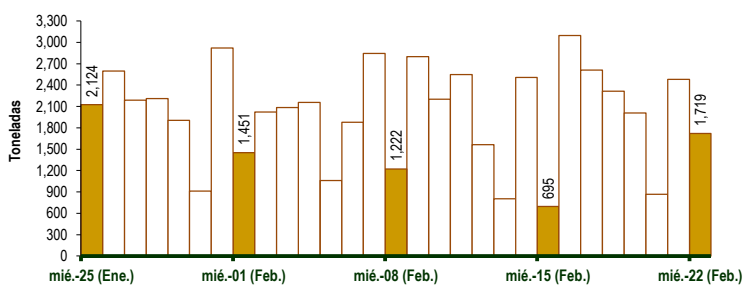


GRAN MERCADO MAYORISTA DE LIMA : ABASTECIMIENTO DE PAPA SEGÚN PROCEDENCIA (t)

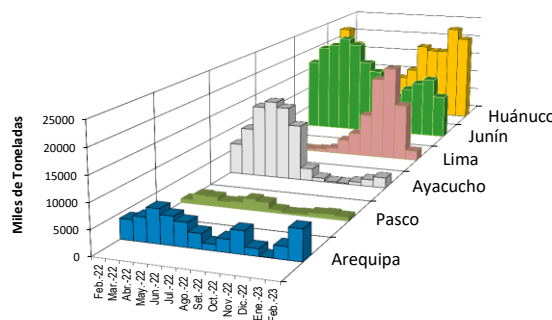
	Feb mié-15	Feb jue-16	Feb vie-17	Feb sáb-18	Feb dom-19	Feb lun-20	Feb mar-21	Feb mié-22
Lima	28	38	30	1	20	5	61	34
Arequipa	291	398	406	299	436	205	82	377
Huancavelica		2	30	20		21	18	
Huánuco	220	1,118	1,145	1,301	839	358	1,176	642
Junín	30	1,148	834	563	452	113	798	463
Pasco		112	69	5	10	13	104	38
Ayacucho	126	282	80	87	218	80	226	134
Otros	0	0	15	40	33	72	16	31
TOTAL	695	3,098	2,609	2,316	2,008	867	2,481	1,719

... Sin información

INGRESO DE PAPA DURANTE LAS ÚLTIMAS CUATRO SEMANAS AL GRAN MERCADO MAYORISTA DE LIMA (t)



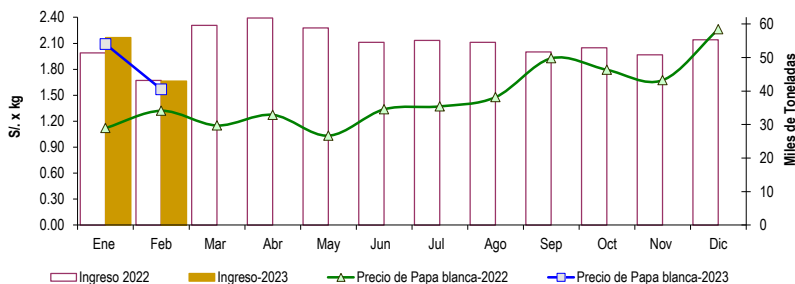
PRINCIPALES REGIONES QUE ABASTECEN DE PAPA A LIMA METROPOLITANA Periodo: Febrero 2022 - Febrero 2023 (t) 2/



2/ El año 2023 esta actualizado al día 22 de Febrero

INGRESOS Y PRECIOS MENSUALES DE PAPA EN EL GRAN MERCADO MAYORISTA DE LIMA: 2022 -2023

	Ingreso Total (t)			Precio de Papa Blanca (S/. por kg)		
	2022	2023	Var	2022	2023	Var.
Enero	51,419	55,956	8.8%	1.12	2.09	86.7%
Febrero 3/	43,155	42,941	-0.5%	1.32	1.57	18.9%
Marzo	59,619			1.15		
Abril	61,760			1.27		
Mayo	58,827			1.03		
Junio	54,495			1.34		
Julio	55,079			1.37		
Agosto	54,540			1.48		
Setiembre	51,694			1.93		
Octubre	52,888			1.79		
Noviembre	50,793			1.67		
Diciembre	55,317			2.26		



3/ En Febrero del 2022 y 2023 está actualizado al día 22

Nota

La información de abastecimiento está actualizada al día de hoy.

Fuente: EMMSA - Gran Mercado Mayorista de Lima

Elaboración: Sistema Integrado de Estadística Agraria (SIEA)