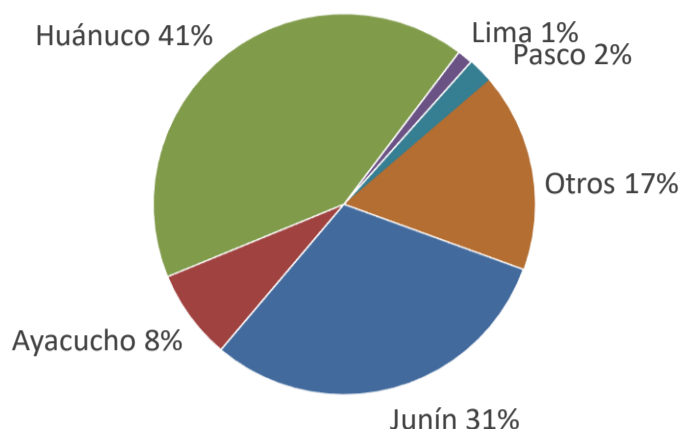




Lima, lunes 27 de Febrero del 2023

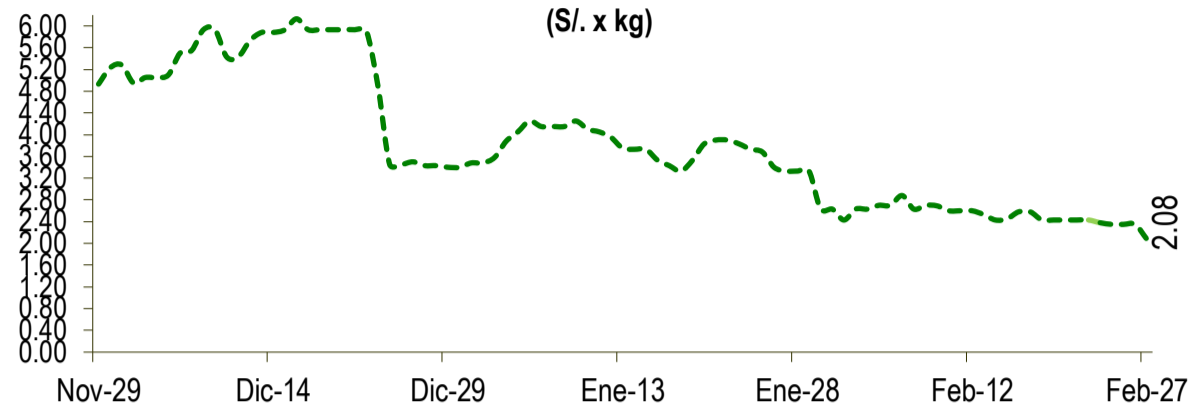
Oferta de Papa en el Gran Mercado Mayorista de Lima los últimos siete días, según procedencia



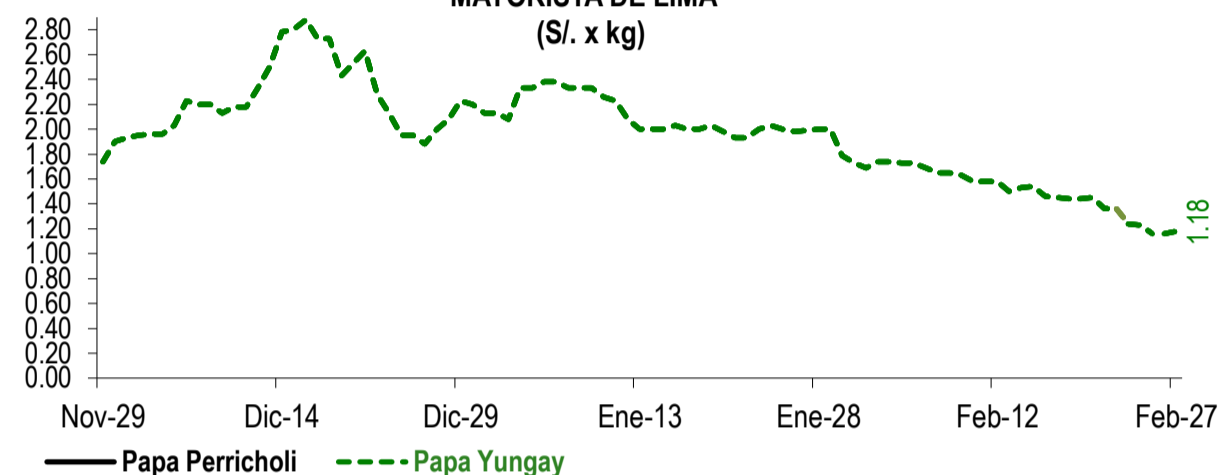
LIMA METROPOLITANA: PRECIOS DE PAPA SEGÚN VARIEDAD

Papa	Precio Promedio (Ult. 7 días)	PRECIO (S/. x kg.)		
		dom-26	lun-27	Variación
Perricholi				
Yungay	1.28	1.16	1.18	1.7%
Canchan	1.69	1.64	1.68	2.4%
Unica	2.23	2.25	2.28	1.3%
Huamantanga	2.16	2.18	2.05	-6.0%
Tumbay (amarilla)	2.39	2.35	2.08	-11.5%
Peruanita	2.06	2.08	2.28	9.6%
Huayro	1.73	1.68	1.56	-7.1%

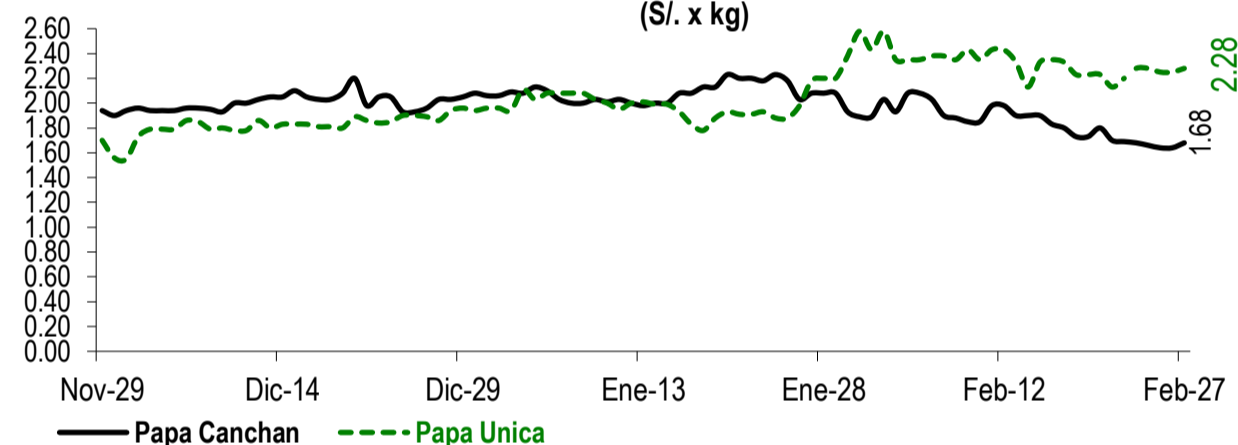
PRECIOS DE PAPA AMARILLA EN EL GRAN MERCADO MAYORISTA DE LIMA (S/. x kg)



PRECIOS DE PAPA PERRICHOLI Y YUNGAY EN EL GRAN MERCADO MAYORISTA DE LIMA (S/. x kg)



PRECIOS DE PAPA CANCHAN Y UNICA EN EL GRAN MERCADO MAYORISTA DE LIMA (S/. x kg)

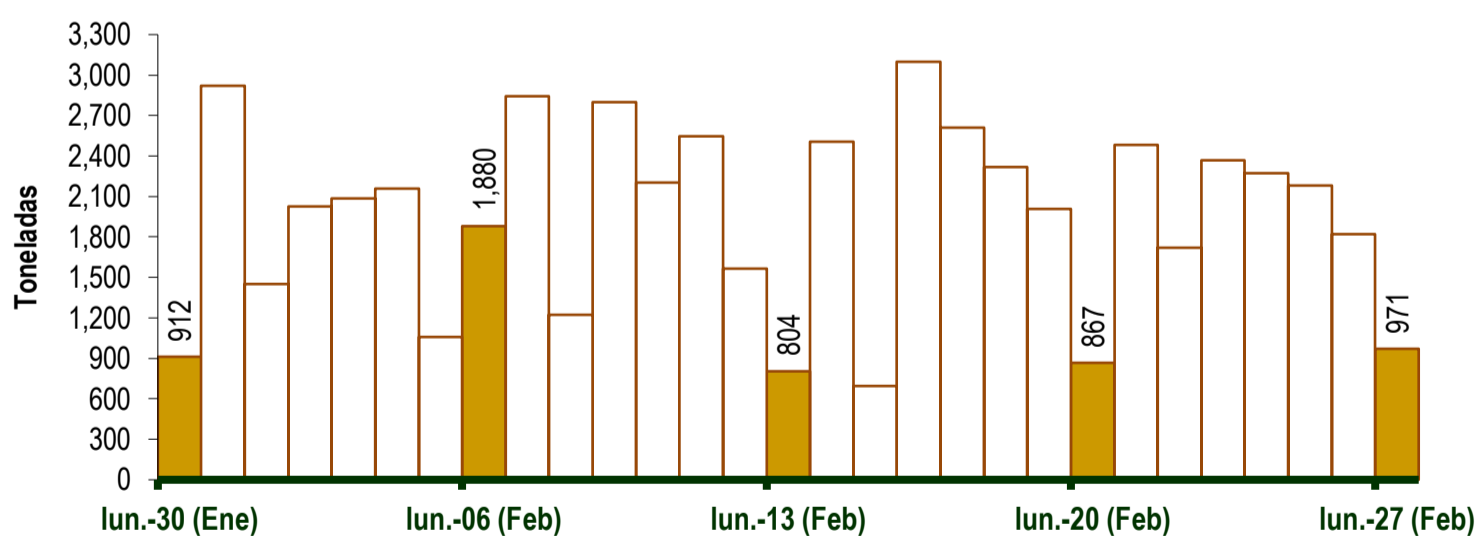


GRAN MERCADO MAYORISTA DE LIMA : ABASTECIMIENTO DE PAPA SEGÚN PROCEDENCIA (t)

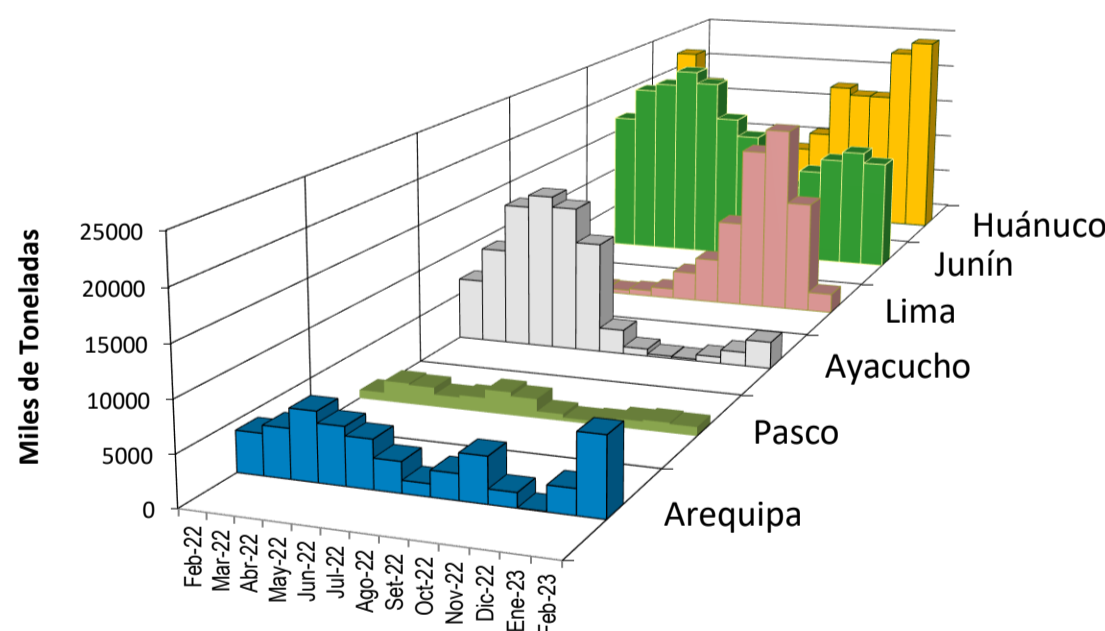
	Feb lun-20	Feb mar-21	Feb mié-22	Feb jue-23	Feb vie-24	Feb sáb-25	Feb dom-26	Feb lun-27
Lima	5	61	34	20	5	26	26	
Arequipa	205	82	377	585	342	256	169	221
Huancavelica	21	18		19	11		43	32
Huánuco	358	1,176	642	885	1,008	884	736	481
Junín	113	798	463	685	694	793	649	156
Pasco	13	104	38	72	40	26		12
Ayacucho	80	226	134	103	147	159	197	60
Otros	72	16	31	0	24	37	0	9
TOTAL	867	2,481	1,719	2,369	2,271	2,181	1,820	971

... Sin información

INGRESO DE PAPA DURANTE LAS ÚLTIMAS CUATRO SEMANAS AL GRAN MERCADO MAYORISTA DE LIMA (t)



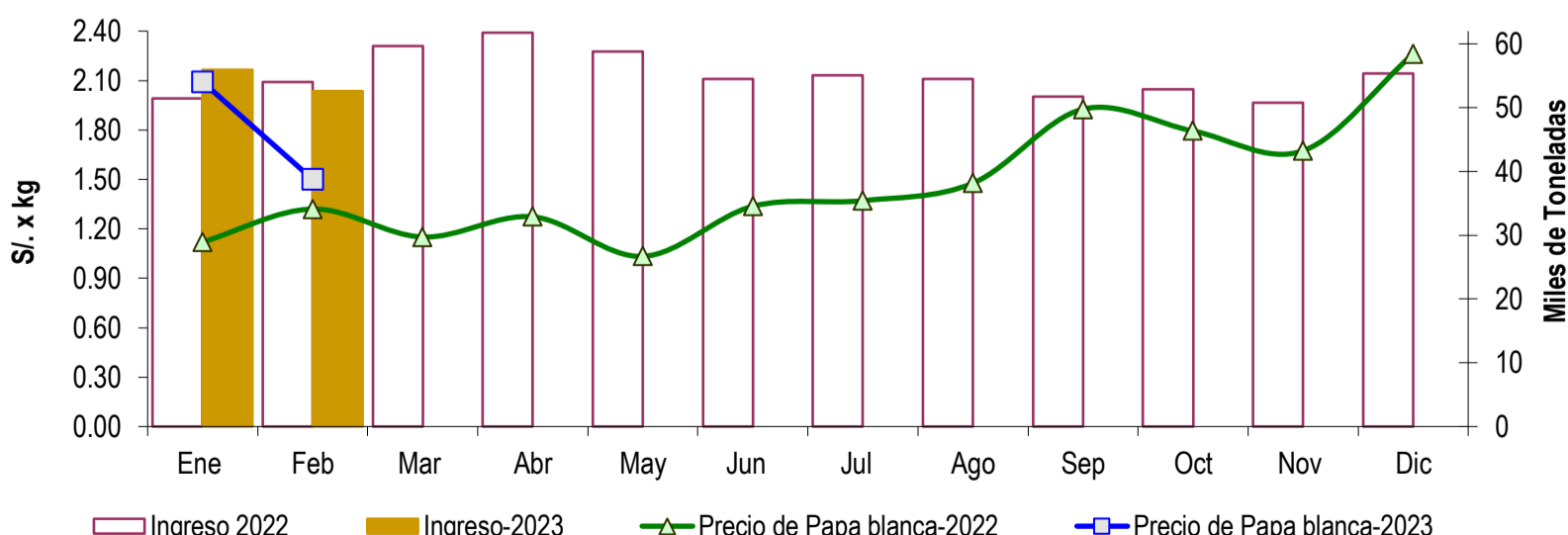
PRINCIPALES REGIONES QUE ABASTECEN DE PAPA A LIMA METROPOLITANA Periodo: Febrero 2022 - Febrero 2023 (t) /



2/ El año 2023 esta actualizado al día 27 de Febrero

INGRESOS Y PRECIOS MENSUALES DE PAPA EN EL GRAN MERCADO MAYORISTA DE LIMA: 2022 -2023

	Ingreso Total (t)			Precio de Papa Blanca (S/. por kg)		
	2022	2023	Var	2022	2023	Var.
Enero	51,419	55,956	8.8%	1.12	2.09	86.7%
Febrero 3/	54,060	52,553	-2.8%	1.32	1.50	13.6%
Marzo	59,619			1.15		
Abril	61,760			1.27		
Mayo	58,827			1.03		
Junio	54,495			1.34		
Julio	55,079			1.37		
Agosto	54,540			1.48		
Setiembre	51,694			1.93		
Octubre	52,888			1.79		
Noviembre	50,793			1.67		
Diciembre	55,317			2.26		



3/ En Febrero del 2022 y 2023 está actualizado al día 27

Nota

La información de abastecimiento está actualizada al día de hoy.

Fuente: EMMSA - Gran Mercado Mayorista de Lima

Elaboración : Sistema Integrado de Estadística Agraria (SIEA)