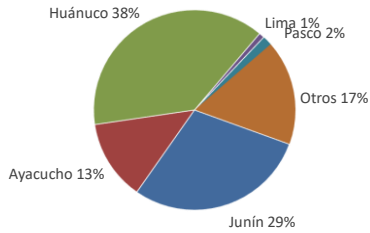




Lima, lunes 06 de Marzo del 2023

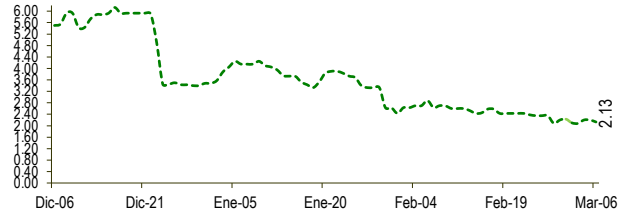
Oferta de Papa en el Gran Mercado Mayorista de Lima los últimos siete días, según procedencia



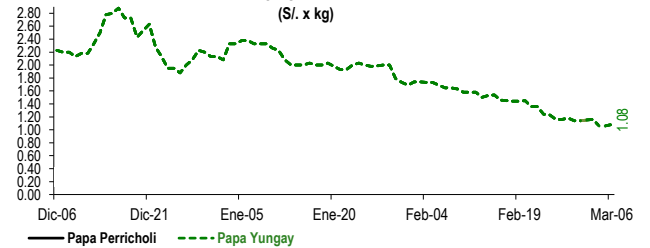
LIMA METROPOLITANA: PRECIOS DE PAPA SEGÚN VARIEDAD

VARIEDAD	Precio Promedio (Últ. 7 días)	PRECIO (S/. x Kg.)		
		dom-05	lun-06	Variación
Perricholi	1.13	1.06	1.08	1.9%
Yungay	1.61	1.43	1.64	14.7%
Canchan	2.23	2.13	2.13	0.0%
Unica	1.96	1.89	1.90	0.5%
Huamantanga	2.16	2.20	2.13	-3.2%
Tumbay (amarilla)	2.10	2.08	2.08	0.0%
Peruanita	1.54	1.60	1.64	2.5%

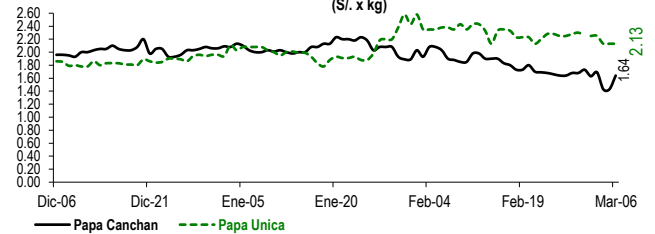
PRECIOS DE PAPA AMARILLA EN EL GRAN MERCADO MAYORISTA DE LIMA (S/. x kg)



PRECIOS DE PAPA PERRICHOLI Y YUNGAY EN EL GRAN MERCADO MAYORISTA DE LIMA (S/. x kg)



PRECIOS DE PAPA CANCHAN Y UNICA EN EL GRAN MERCADO MAYORISTA DE LIMA (S/. x kg)

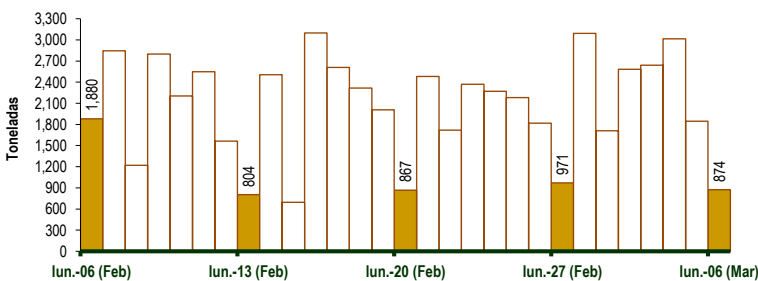


GRAN MERCADO MAYORISTA DE LIMA : ABASTECIMIENTO DE PAPA SEGÚN PROCEDENCIA (t)

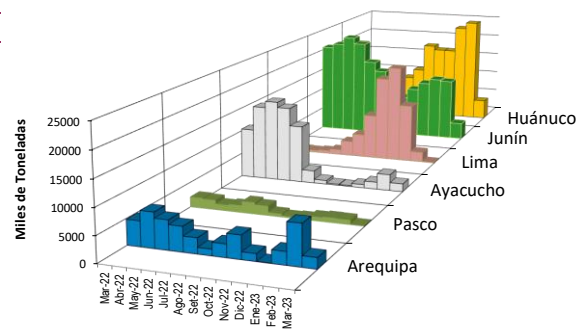
	Feb lun-27	Feb mar-28	Mar mié-01	Mar jue-02	Mar vie-03	Mar sáb-04	Mar dom-05	Mar lun-06
Lima		20	33	12	34	34	5	8
Arequipa	221	125	345	470	459	435	233	139
Huancavelica	32	41		41	38		43	35
Huánuco	481	1,353	633	892	1,186	897	663	298
Junín	156	942	533	736	627	1,085	541	202
Pasco	12	79	14	46	18	69	8	13
Ayacucho	60	484	143	357	270	450	294	149
Otros	9	50	8	29	8	44	59	30
TOTAL	971	3,094	1,709	2,583	2,640	3,014	1,846	874

... Sin información

INGRESO DE PAPA DURANTE LAS ÚLTIMAS CUATRO SEMANAS AL GRAN MERCADO MAYORISTA DE LIMA (t)



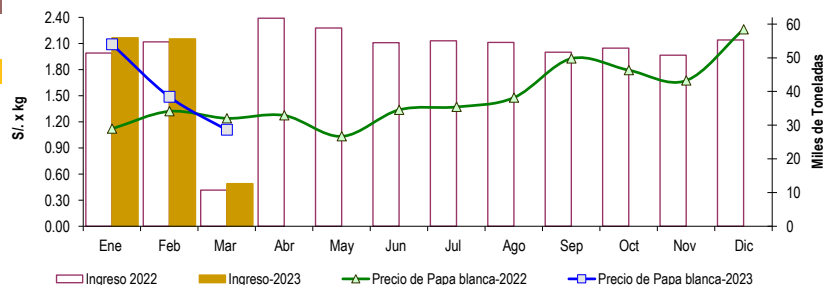
PRINCIPALES REGIONES QUE ABASTECEN DE PAPA A LIMA METROPOLITANA Periodo: Marzo 2022 - Marzo 2023 (t) 2/



2/ El año 2023 esta actualizado al día 06 de Marzo

INGRESOS Y PRECIOS MENSUALES DE PAPA EN EL GRAN MERCADO MAYORISTA DE LIMA: 2022 -2023

	Ingreso Total (t)			Precio de Papa Blanca (S/. por kg)		
	2022	2023	Var.	2022	2023	Var.
Enero	51,419	55,956	8.8%	1.12	2.09	86.7%
Febrero	54,703	55,647	1.7%	1.32	1.49	12.6%
Marzo 3/	10,717	12,666	18.2%	1.24	1.11	-10.6%
Abril	61,760			1.27		
Mayo	58,827			1.03		
Junio	54,495			1.34		
Julio	55,079			1.37		
Agosto	54,540			1.48		
Setiembre	51,694			1.93		
Octubre	52,888			1.79		
Noviembre	50,793			1.67		
Diciembre	55,317			2.26		



3/ En Marzo del 2022 y 2023 está actualizado al día 06

Nota

La información de abastecimiento está actualizada al día de hoy.

Fuente: EMMSA - Gran Mercado Mayorista de Lima

Elaboración : Sistema Integrado de Estadística Agraria (SIEA)