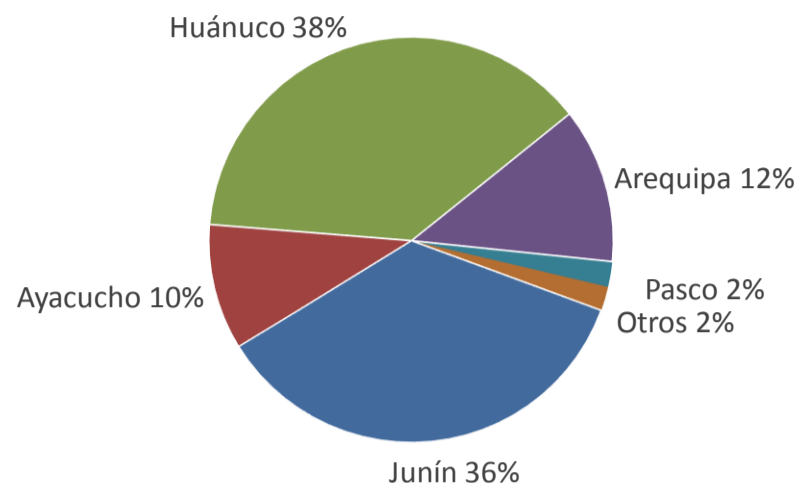




Lima, jueves 23 de marzo del 2023

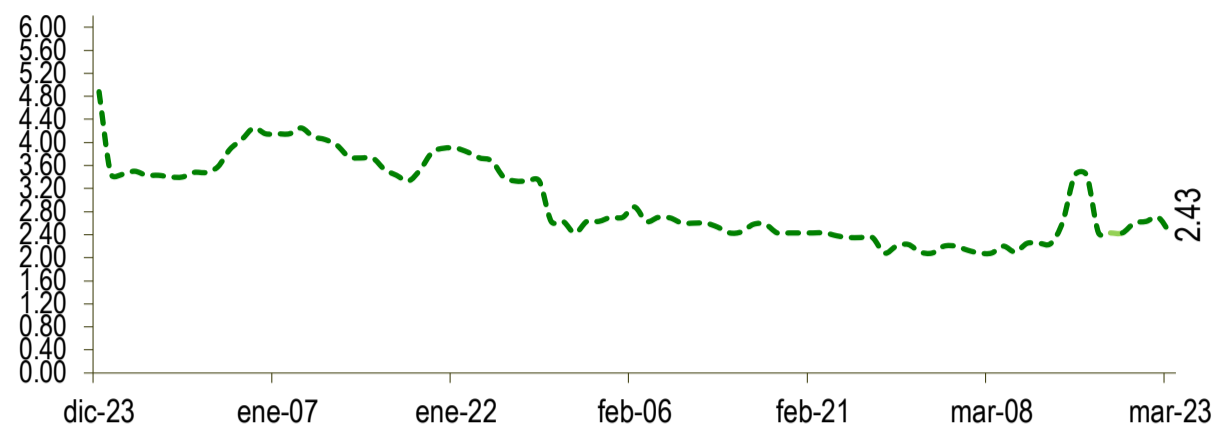
Oferta de Papa en el Gran Mercado Mayorista de Lima los últimos siete días, según procedencia



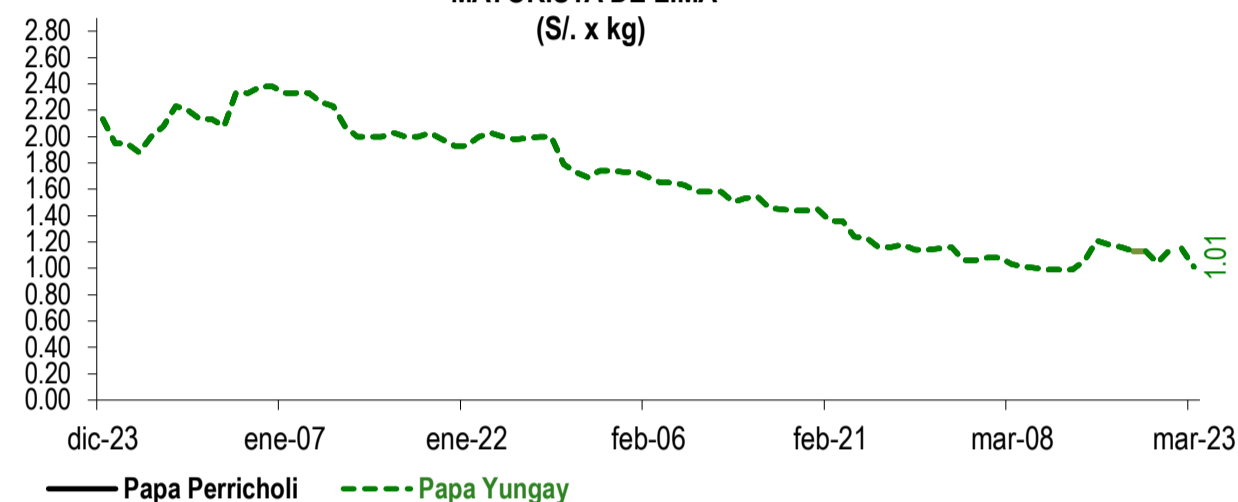
LIMA METROPOLITANA: PRECIOS DE PAPA SEGÚN VARIEDAD

Papa	Precio Promedio (Ult. 7 días)	PRECIO (S/. x kg.)		
		mié-22	jue-23	Variación
Perricholi	1.13	1.15	1.01	-12.2%
Yungay	1.49	1.58	1.58	0.0%
Unica	1.71	1.60	1.63	1.9%
Huamantanga	2.06	2.10	1.93	-8.1%
Tumbay (amarilla)	2.66	2.70	2.43	-10.0%
Peruanita	2.30	2.13	2.38	11.7%
Huayro	1.62	1.66	1.56	-6.0%

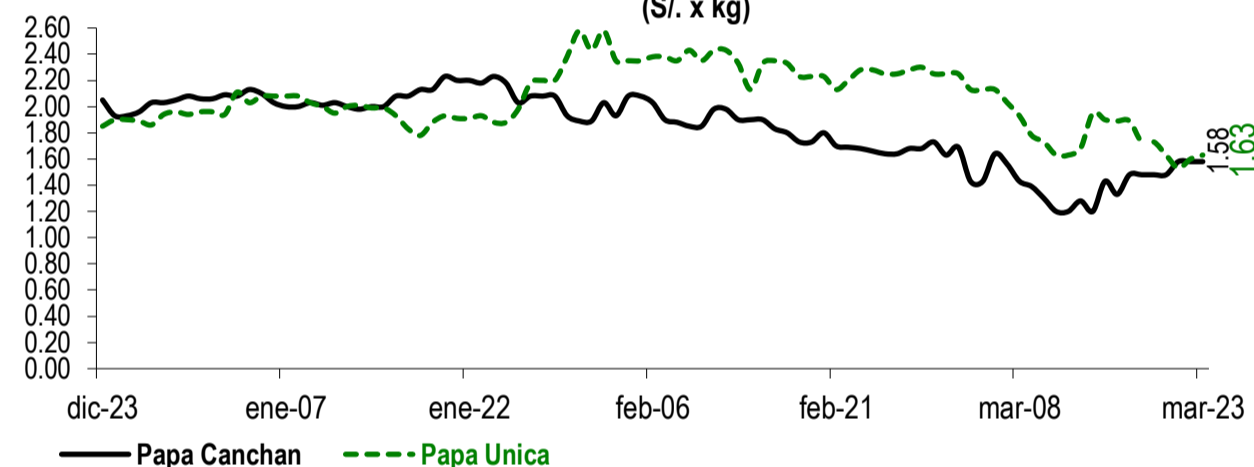
PRECIOS DE PAPA AMARILLA EN EL GRAN MERCADO MAYORISTA DE LIMA (S/. x kg)



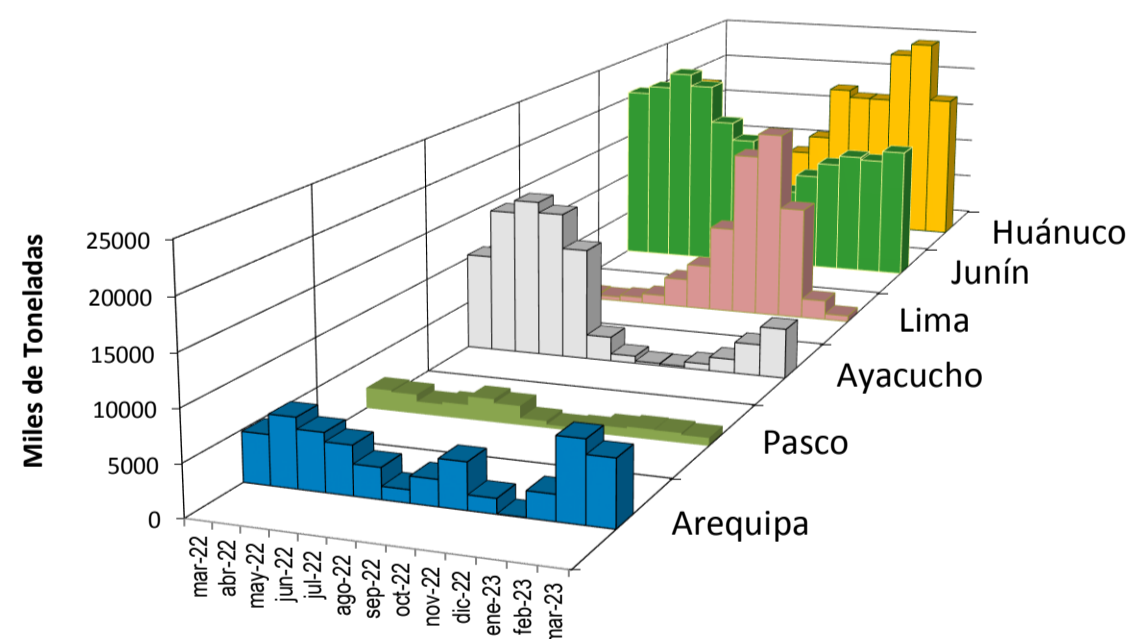
PRECIOS DE PAPA PERRICHOLI Y YUNGAY EN EL GRAN MERCADO MAYORISTA DE LIMA (S/. x kg)



PRECIOS DE PAPA CANCHAN Y UNICA EN EL GRAN MERCADO MAYORISTA DE LIMA (S/. x kg)



PRINCIPALES REGIONES QUE ABASTECEN DE PAPA A LIMA METROPOLITANA Periodo: Marzo 2022 - Marzo 2023 (t) 2/



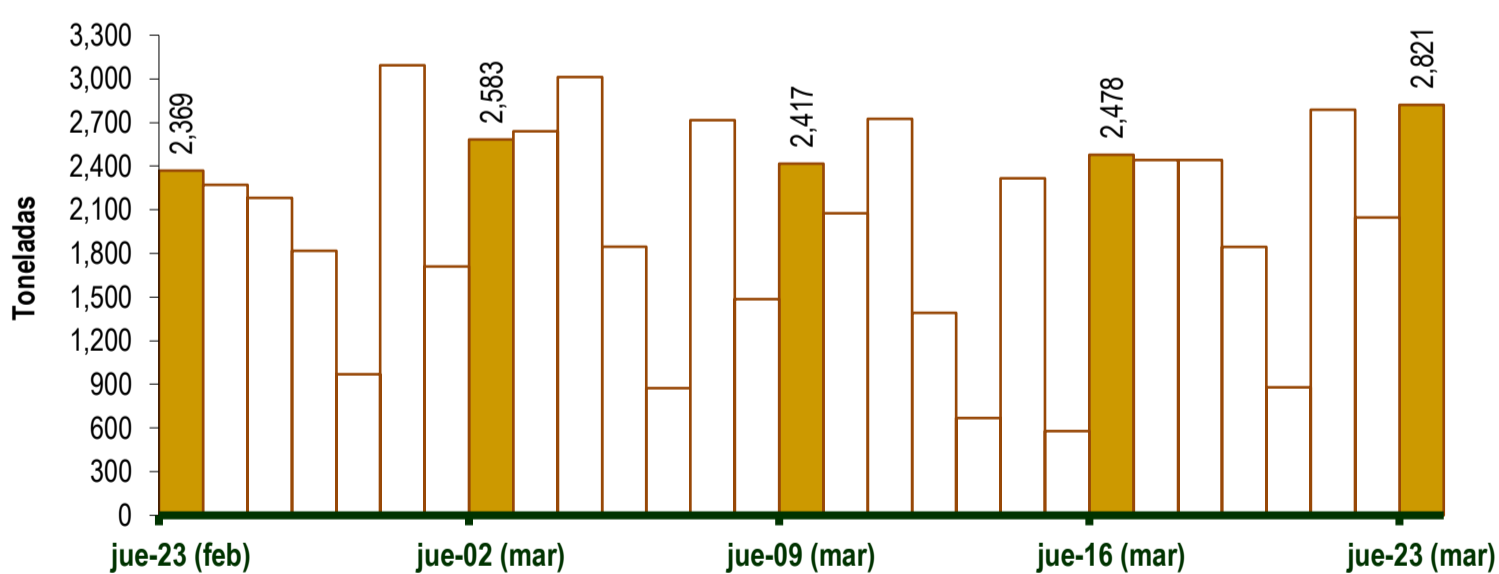
2/ El año 2023 esta actualizado al día 23 de Marzo

GRAN MERCADO MAYORISTA DE LIMA : ABASTECIMIENTO DE PAPA SEGÚN PROCEDENCIA (t)

	mar jue-16	mar vie-17	mar sáb-18	mar dom-19	mar lun-20	mar mar-21	mar mié-22	mar jue-23
Lima	4	30	35	25	41	47	10	42
Arequipa	217	103	338	367	311	193	311	427
Huancavelica			60	15		18		33
Huánuco	1,039	1,086	732	739	278	974	825	1,137
Junín	1,065	1,176	890	483	194	1,092	425	794
Pasco	99	5	47		20	106	23	65
Ayacucho	54	40	342	214	36	357	451	323
Otros	0	0	0	0	0	0	0	0
TOTAL	2,478	2,440	2,444	1,843	880	2,787	2,045	2,821

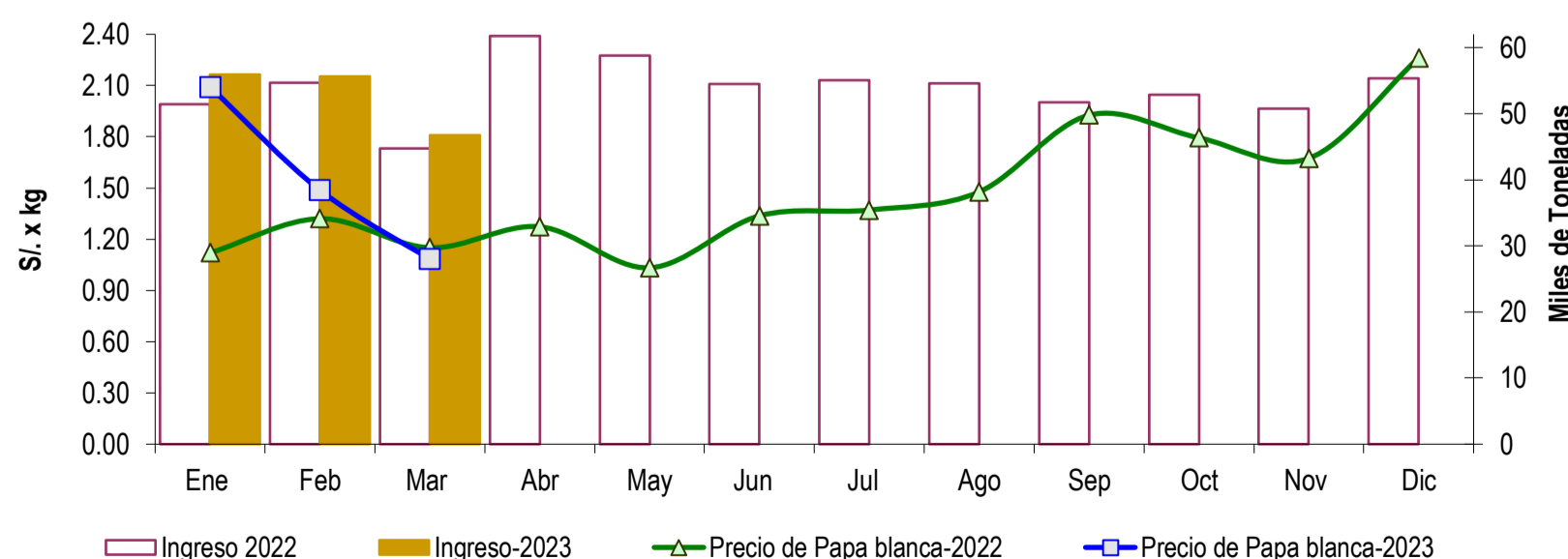
... Sin información

INGRESO DE PAPA DURANTE LAS ÚLTIMAS CUATRO SEMANAS AL GRAN MERCADO MAYORISTA DE LIMA (t)



INGRESOS Y PRECIOS MENSUALES DE PAPA EN EL GRAN MERCADO MAYORISTA DE LIMA: 2022 -2023

	Ingreso Total (t)			Precio de Papa Blanca (S/. por kg)		
	2022	2023	Var	2022	2023	Var.
Enero	51,419	55,956	8.8%	1.12	2.09	86.7%
Febrero	54,703	55,647	1.7%	1.32	1.49	12.6%
Marzo 3/	44,692	46,777	4.7%	1.15	1.08	-5.7%
Abril	61,760			1.27		
Mayo	58,827			1.03		
Junio	54,495			1.34		
Julio	55,079			1.37		
Agosto	54,540			1.48		
Setiembre	51,694			1.93		
Octubre	52,888			1.79		
Noviembre	50,793			1.67		
Diciembre	55,317			2.26		



3/ En Marzo del 2022 y 2023 está actualizado al día 23

Nota

La información de abastecimiento está actualizada al día de hoy.

Fuente: EMMSA - Gran Mercado Mayorista de Lima

Elaboración: Sistema Integrado de Estadística Agraria (SIEA)

