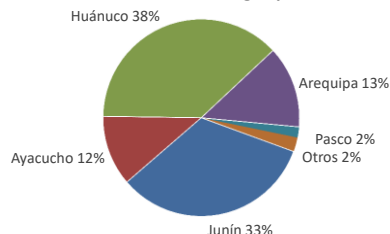




Lima, viernes 24 de Marzo del 2023

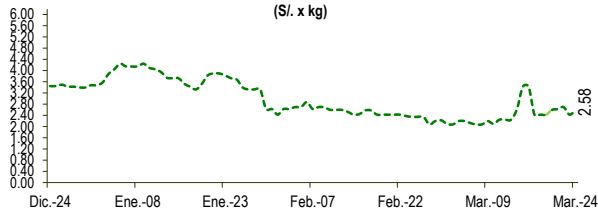
Oferta de Papa en el Gran Mercado Mayorista de Lima los últimos siete días, según procedencia



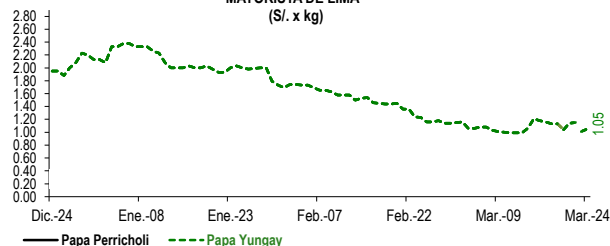
LIMA METROPOLITANA: PRECIOS DE PAPA SEGÚN VARIEDAD

Papa	Precio Promedio (Ult. 7 días)	PRECIO (\$/. x Kg.)		
		jue-23	vie-24	Variación
Perricholi				
Yungay	1.11	1.01	1.05	4.0%
Canchan	1.52	1.58	1.60	1.3%
Unica	1.68	1.63	1.53	-6.1%
Huamantanga	2.03	1.93	1.86	-3.6%
Tumbay (amarilla)	2.52	2.43	2.58	6.2%
Peruanita	2.29	2.38	2.38	0.0%
Huayro	1.59	1.56	1.54	-1.3%

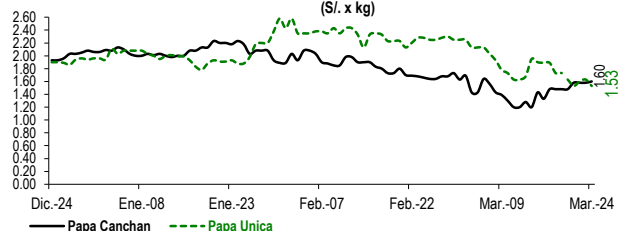
PRECIOS DE PAPA AMARILLA EN EL GRAN MERCADO MAYORISTA DE LIMA (\$/. x kg)



PRECIOS DE PAPA PERRICHOLI Y YUNGAY EN EL GRAN MERCADO MAYORISTA DE LIMA (\$/. x kg)



PRECIOS DE PAPA CANCHAN Y UNICA EN EL GRAN MERCADO MAYORISTA DE LIMA (\$/. x kg)

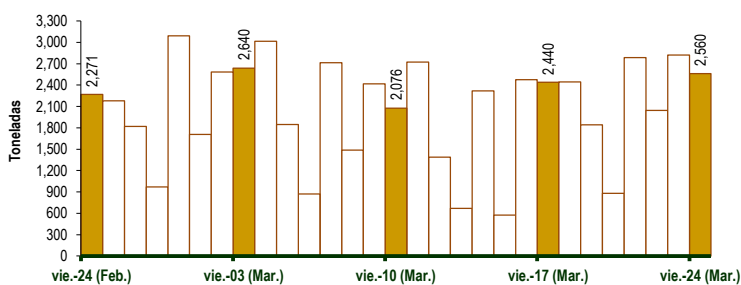


GRAN MERCADO MAYORISTA DE LIMA : ABASTECIMIENTO DE PAPA SEGÚN PROCEDENCIA (t)

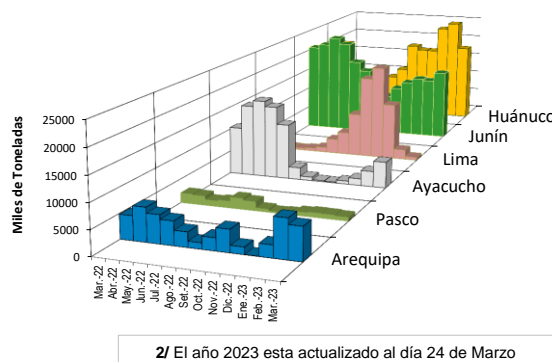
	Mar vie-17	Mar sáb-18	Mar dom-19	Mar lun-20	Mar mar-21	Mar mié-22	Mar jue-23	Mar vie-24
Lima	30	35	25	41	47	10	42	21
Arequipa	103	338	367	311	193	311	427	193
Huancavelica		60	15		18		33	203
Huánuco	1,086	732	739	278	974	825	1,137	821
Junín	1,176	890	483	194	1,092	425	794	890
Pasco	5	47		20	106	23	65	38
Ayacucho	40	342	214	36	357	451	323	358
Otros	0	0	0	0	0	0	0	36
TOTAL	2,440	2,444	1,843	880	2,787	2,045	2,821	2,560

... Sin información

INGRESO DE PAPA DURANTE LAS ÚLTIMAS CUATRO SEMANAS AL GRAN MERCADO MAYORISTA DE LIMA (t)



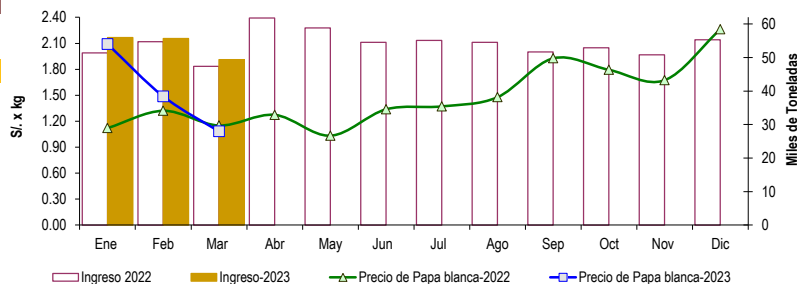
PRINCIPALES REGIONES QUE ABASTECEN DE PAPA A LIMA METROPOLITANA Periodo: Marzo 2022 - Marzo 2023 (t) 2/



2/ El año 2023 esta actualizado al día 24 de Marzo

INGRESOS Y PRECIOS MENSUALES DE PAPA EN EL GRAN MERCADO MAYORISTA DE LIMA: 2022 -2023

	Ingreso Total (t)			Precio de Papa Blanca (\$/. por kg)		
	2022	2023	Var.	2022	2023	Var.
Enero	51,419	55,956	8.8%	1.12	2.09	86.7%
Febrero	54,703	55,647	1.7%	1.32	1.49	12.6%
Marzo 3/	47,349	49,337	4.2%	1.15	1.08	-5.8%
Abril	61,760			1.27		
Mayo	58,827			1.03		
Junio	54,495			1.34		
Julio	55,079			1.37		
Agosto	54,540			1.48		
Setiembre	51,694			1.93		
Octubre	52,888			1.79		
Noviembre	50,793			1.67		
Diciembre	55,317			2.26		



3/ En Marzo del 2022 y 2023 está actualizado al día 24

Nota

La información de abastecimiento está actualizada al día de hoy.

Fuente: EMMSA - Gran Mercado Mayorista de Lima

Elaboración : Sistema Integrado de Estadística Agraria (SIEA)

