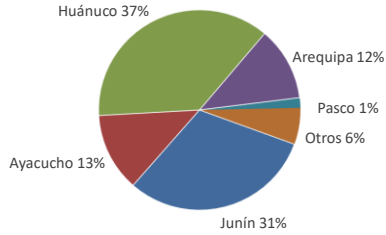




Lima, jueves 30 de Marzo del 2023

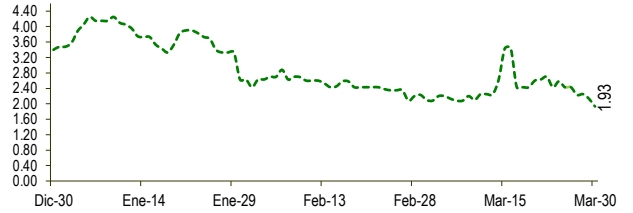
#### Oferta de Papa en el Gran Mercado Mayorista de Lima los últimos siete días, según procedencia



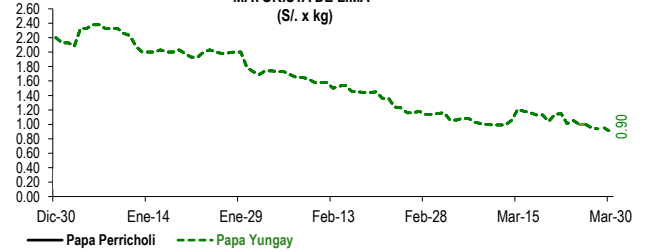
#### LIMA METROPOLITANA: PRECIOS DE PAPA SEGÚN VARIEDAD

VARIEDAD	Precio Promedio (Ult. 7 días)	PRECIO (S/. x Kg.)		
		mié-29	jue-30	Variación
Perricholi	0.99	0.95	0.90	-5.3%
Yungay	1.50	1.36	1.31	-3.7%
Canchan	1.47	1.53	1.43	-6.5%
Unica	1.80	1.88	1.76	-6.4%
Huamantanga	2.35	2.13	1.93	-9.4%
Peruanita	2.21	2.10	2.10	0.0%
Huayro	1.57	1.64	1.53	-6.7%

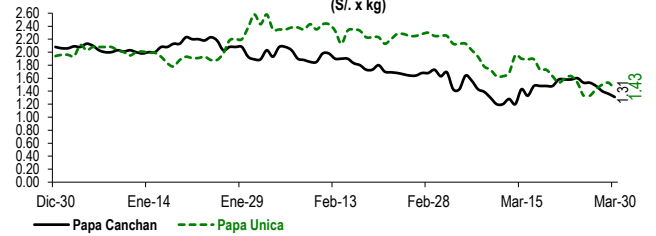
#### PRECIOS DE PAPA AMARILLA EN EL GRAN MERCADO MAYORISTA DE LIMA (S/. x kg)



#### PRECIOS DE PAPA PERRICHOLI Y YUNGAY EN EL GRAN MERCADO MAYORISTA DE LIMA (S/. x kg)



#### PRECIOS DE PAPA CANCHAN Y UNICA EN EL GRAN MERCADO MAYORISTA DE LIMA (S/. x kg)

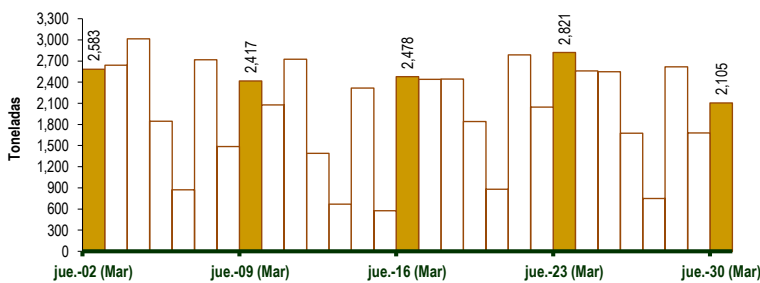


#### GRAN MERCADO MAYORISTA DE LIMA : ABASTECIMIENTO DE PAPA SEGÚN PROCEDENCIA (t)

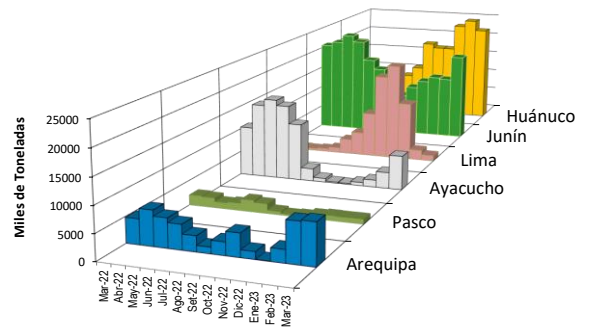
	Mar jue-23	Mar vie-24	Mar sáb-25	Mar dom-26	Mar lun-27	Mar mar-28	Mar mié-29	Mar jue-30
Lima	42	21	225	20	3	31	11	239
Arequipa	427	193	213	253	110	231	312	305
Huancavelica	33	203		19	21	81		
Huánuco	1,137	821	758	639	317	1,021	738	644
Junín	794	890	770	457	243	980	393	621
Pasco	65	38	57	12		55	11	35
Ayacucho	323	358	454	277	56	174	216	261
Otros	0	36	72	0	1	46	0	0
<b>TOTAL</b>	<b>2,821</b>	<b>2,560</b>	<b>2,549</b>	<b>1,677</b>	<b>751</b>	<b>2,619</b>	<b>1,681</b>	<b>2,105</b>

... Sin información

#### INGRESO DE PAPA DURANTE LAS ÚLTIMAS CUATRO SEMANAS AL GRAN MERCADO MAYORISTA DE LIMA (t)



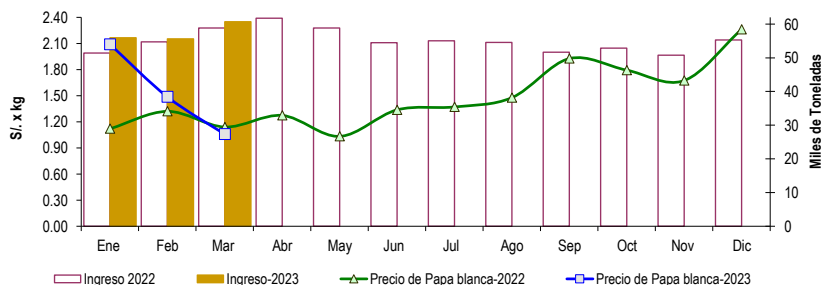
#### PRINCIPALES REGIONES QUE ABASTECEN DE PAPA A LIMA METROPOLITANA Periodo: Marzo 2022 - Marzo 2023 (t) 2/



2/ El año 2023 esta actualizado al día 30 de Marzo

#### INGRESOS Y PRECIOS MENSUALES DE PAPA EN EL GRAN MERCADO MAYORISTA DE LIMA: 2022 -2023

	Ingreso Total (t)			Precio de Papa Blanca (S/. por kg)		
	2022	2023	Var.	2022	2023	Var.
Enero	51,419	55,956	8.8%	1.12	2.09	86.7%
Febrero	54,703	55,647	1.7%	1.32	1.49	12.6%
<b>Marzo 3/</b>	<b>58,863</b>	<b>60,719</b>	<b>3.2%</b>	<b>1.14</b>	<b>1.06</b>	<b>-7.2%</b>
Abril	61,760			1.27		
Mayo	58,827			1.03		
Junio	54,495			1.34		
Julio	55,079			1.37		
Agosto	54,540			1.48		
Setiembre	51,694			1.93		
Octubre	52,888			1.79		
Noviembre	50,793			1.67		
Diciembre	55,317			2.26		



3/ En Marzo del 2022 y 2023 está actualizado al día 30

#### Nota

La información de abastecimiento está actualizada al día de hoy.

Fuente: EMMSA - Gran Mercado Mayorista de Lima

Elaboración : Sistema Integrado de Estadística Agraria (SIEA)

