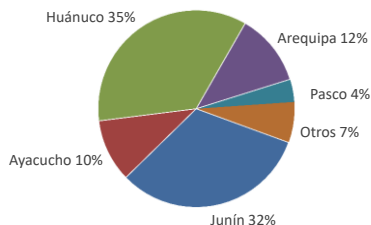




Lima, miércoles 12 de Abril del 2023

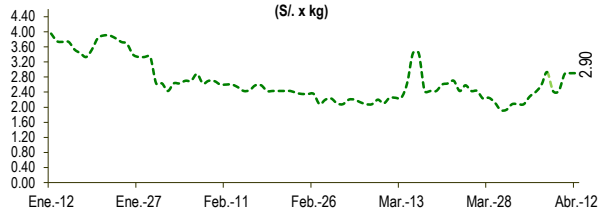
Oferta de Papa en el Gran Mercado Mayorista de Lima los últimos siete días, según procedencia



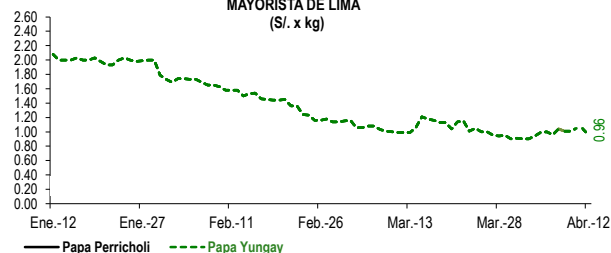
LIMA METROPOLITANA: PRECIOS DE PAPA SEGÚN VARIEDAD

Papa	Precio Promedio (Ult. 7 días)	PRECIO (S/. x Kg.)		
		mar-11	mié-12	Variación
Perricholi				
Yungay	1.02	1.05	0.96	-8.6%
Canchan	1.40	1.58	1.54	-2.5%
Unica	1.46	1.43	1.63	14.0%
Huamantanga	2.04	1.88	2.08	10.6%
Tumbay (amarilla)	2.65	2.90	2.90	0.0%
Peruanita	2.32	2.38	2.43	2.1%
Huayro	1.68	1.66	1.66	0.0%

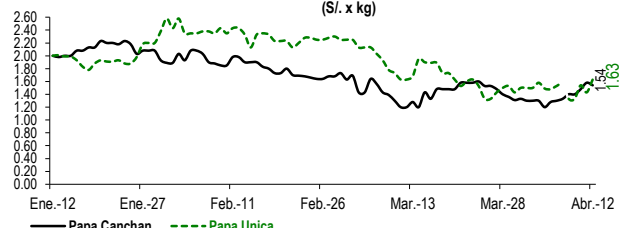
PRECIOS DE PAPA AMARILLA EN EL GRAN MERCADO MAYORISTA DE LIMA (S/. x kg)



PRECIOS DE PAPA PERRICHOLI Y YUNGAY EN EL GRAN MERCADO MAYORISTA DE LIMA (S/. x kg)



PRECIOS DE PAPA CANCHAN Y UNICA EN EL GRAN MERCADO MAYORISTA DE LIMA (S/. x kg)

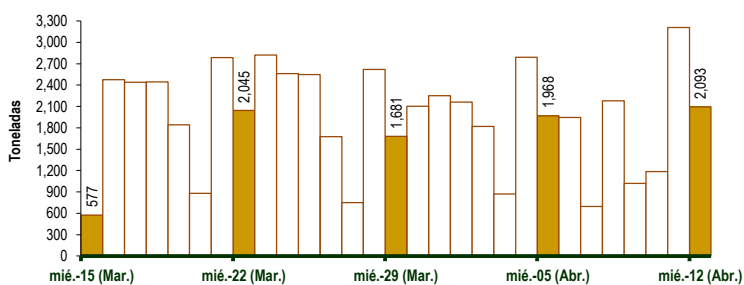


GRAN MERCADO MAYORISTA DE LIMA : ABASTECIMIENTO DE PAPA SEGÚN PROCEDENCIA (t)

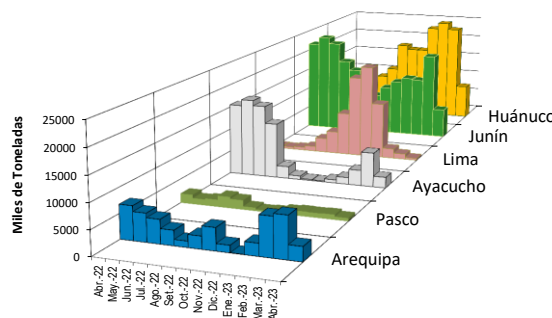
	Abr mié-05	Abr jue-06	Abr vie-07	Abr sáb-08	Abr dom-09	Abr lun-10	Abr mar-11	Abr mié-12
Lima	92	166	3	19	6	5	30	17
Arequipa	315	256	27	18	66	355	412	286
Huancavelica		49	46	15	22	140	82	
Huánuco	595	529	271	916	418	432	1,147	674
Junín	776	769	213	802	329	154	883	646
Pasco	23	44	19	128	30	6	204	61
Ayacucho	107	90	99	265	151	96	452	397
Otros	60	44	17	17	0	0	0	12
<b>TOTAL</b>	<b>1,968</b>	<b>1,947</b>	<b>695</b>	<b>2,180</b>	<b>1,022</b>	<b>1,188</b>	<b>3,210</b>	<b>2,093</b>

... Sin información

INGRESO DE PAPA DURANTE LAS ÚLTIMAS CUATRO SEMANAS AL GRAN MERCADO MAYORISTA DE LIMA (t)



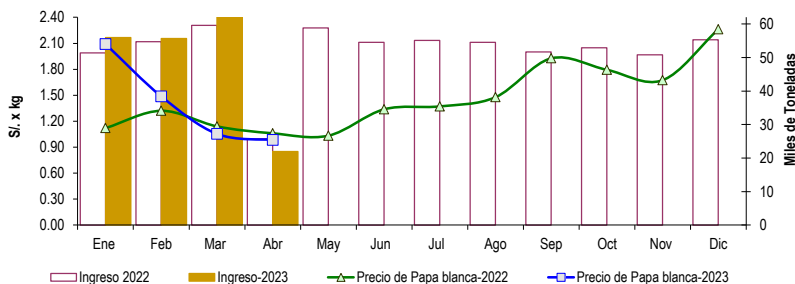
PRINCIPALES REGIONES QUE ABASTECEN DE PAPA A LIMA METROPOLITANA Período: Abril 2022 - Abril 2023 (t) 2/



2/ El año 2023 esta actualizado al día 12 de Abril

INGRESOS Y PRECIOS MENSUALES DE PAPA EN EL GRAN MERCADO MAYORISTA DE LIMA: 2022 -2023

	Ingreso Total (t)			Precio de Papa Blanca (S/. por kg)		
	2022	2023	Var.	2022	2023	Var.
Enero	51,419	55,956	8.8%	1.12	2.09	86.7%
Febrero	54,703	55,647	1.7%	1.32	1.49	12.6%
Marzo	59,619	62,971	5.6%	1.14	1.05	-7.6%
<b>Abril 3/</b>	<b>25,732</b>	<b>21,947</b>	<b>-14.7%</b>	<b>1.06</b>	<b>0.98</b>	<b>-7.2%</b>
Mayo	58,827			1.03		
Junio	54,495			1.34		
Julio	55,079			1.37		
Agosto	54,540			1.48		
Setiembre	51,694			1.93		
Octubre	52,888			1.79		
Noviembre	50,793			1.67		
Diciembre	55,317			2.26		



3/ En Abril del 2022 y 2023 está actualizado al día 12

Nota

La información de abastecimiento está actualizada al día de hoy.

Fuente: EMMSA - Gran Mercado Mayorista de Lima

Elaboración : Sistema Integrado de Estadística Agraria (SIEA)

