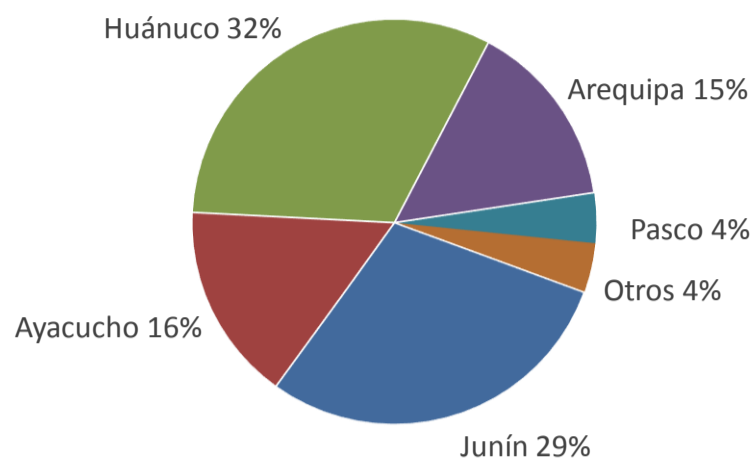




Lima, viernes 21 de abril del 2023

Oferta de Papa en el Gran Mercado Mayorista de Lima los últimos siete días, según procedencia



LIMA METROPOLITANA: PRECIOS DE PAPA SEGÚN VARIEDAD

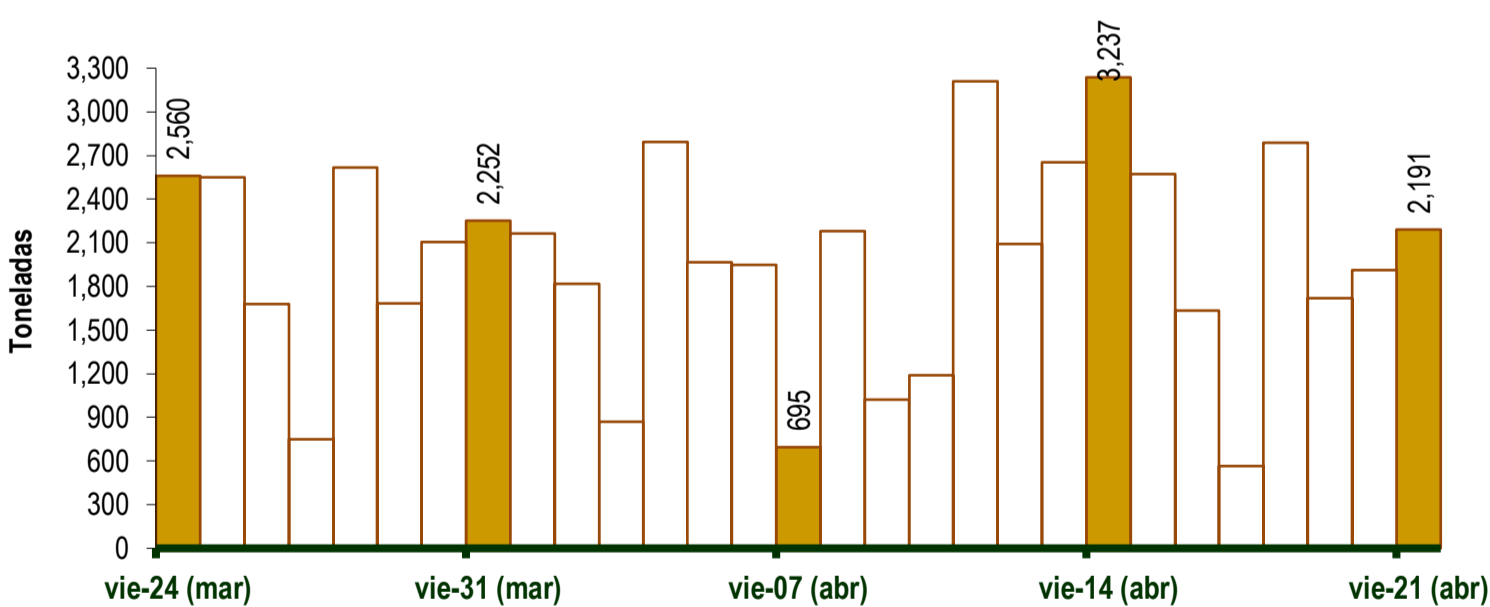
Papa	Precio Promedio (Ult. 7 días)	PRECIO (S/. x Kg.)		
		jue-20	vie-21	Variación
Perricholi	0.83	0.79	0.70	-11.4%
Yungay	1.23	1.08	1.10	1.9%
Canchan	1.39	1.33	1.33	0.0%
Unica	1.60	1.43	1.53	7.0%
Tumbay (amarilla)	2.26	2.08	2.10	1.0%
Peruanita	2.05	1.90	1.85	-2.6%
Huayro	1.19	1.15	1.14	-0.9%

GRAN MERCADO MAYORISTA DE LIMA : ABASTECIMIENTO DE PAPA SEGÚN PROCEDENCIA (t)

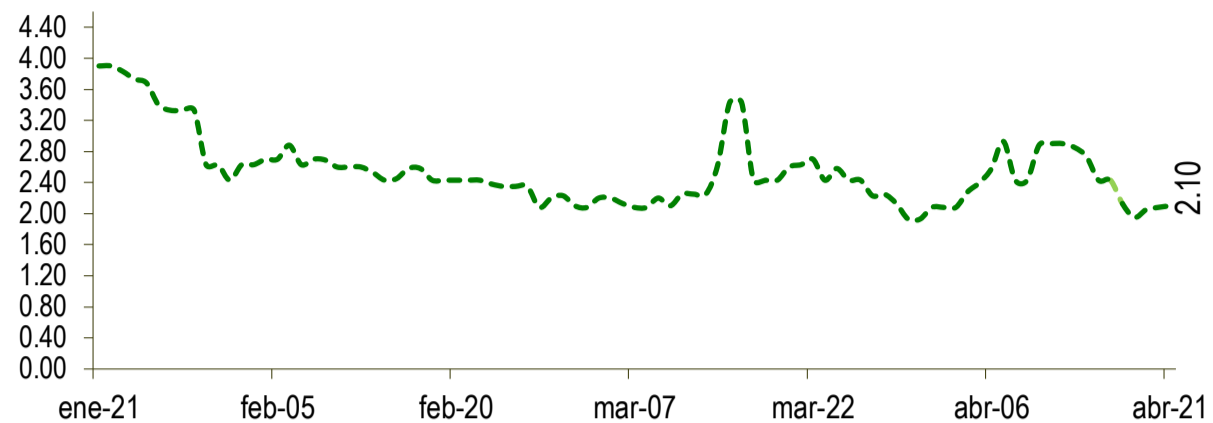
	abr vie-14	abr sáb-15	abr dom-16	abr lun-17	abr mar-18	abr mié-19	abr jue-20	abr vie-21
Lima	37	75	6	6	15	12	8	39
Arequipa	568	376	228	74	352	322	237	170
Huancavelica	130		24		125		41	13
Huánuco	949	826	672	251	874	526	502	760
Junín	952	725	429	134	789	479	733	788
Pasco	67	153	11	5	211	24	102	14
Ayacucho	473	402	266	94	423	354	275	390
Otros	61	13	0	0	0	0	16	17
TOTAL	3,237	2,570	1,636	564	2,789	1,717	1,914	2,191

... Sin información

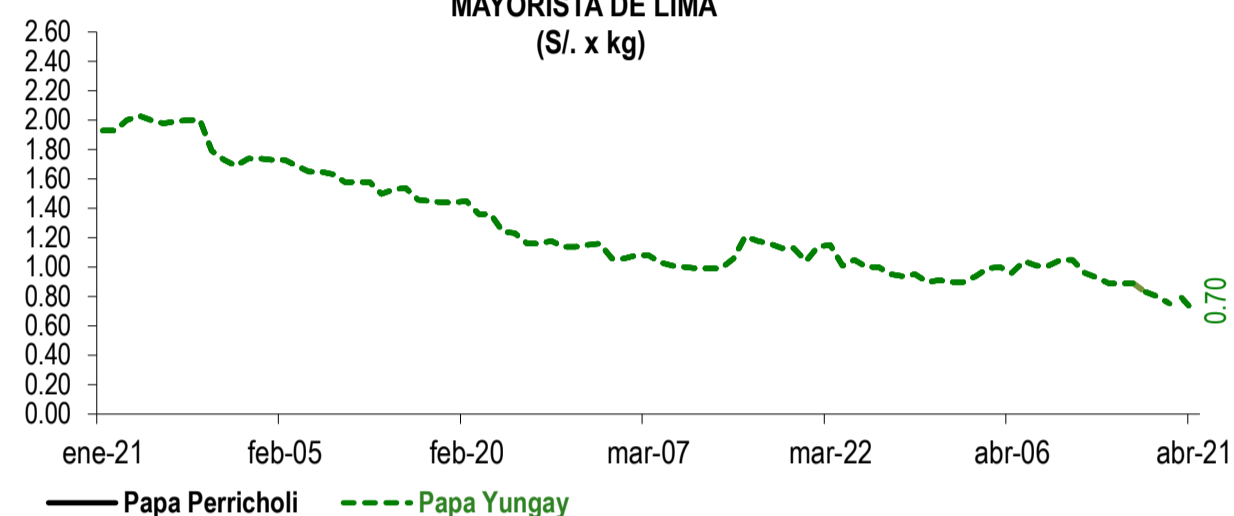
INGRESO DE PAPA DURANTE LAS ÚLTIMAS CUATRO SEMANAS AL GRAN MERCADO MAYORISTA DE LIMA (t)



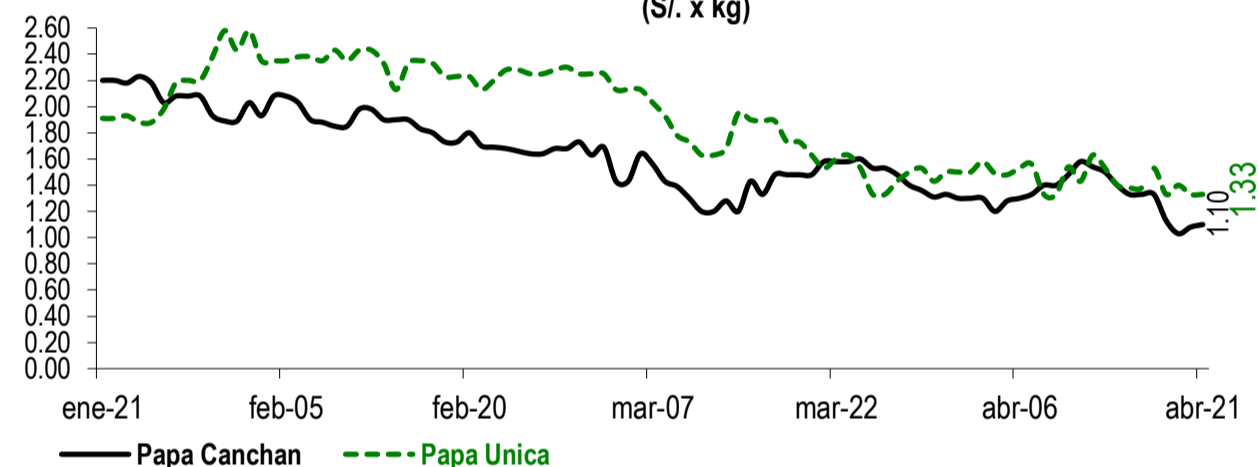
PRECIOS DE PAPA AMARILLA EN EL GRAN MERCADO MAYORISTA DE LIMA (S/. x kg)



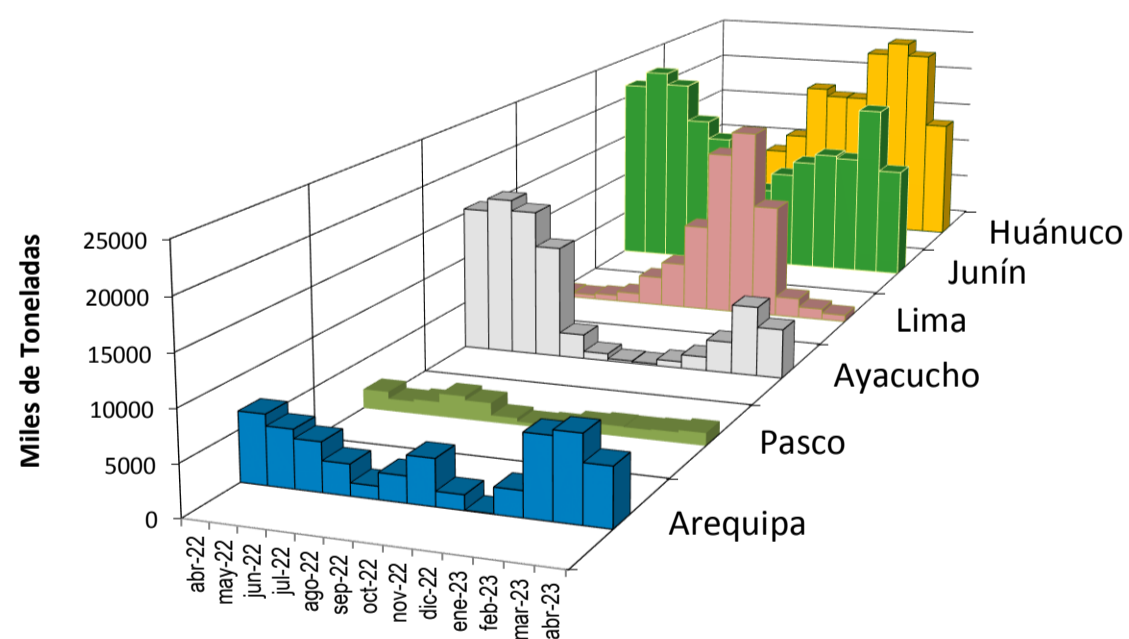
PRECIOS DE PAPA PERRICHOLI Y YUNGAY EN EL GRAN MERCADO MAYORISTA DE LIMA (S/. x kg)



PRECIOS DE PAPA CANCHAN Y UNICA EN EL GRAN MERCADO MAYORISTA DE LIMA (S/. x kg)



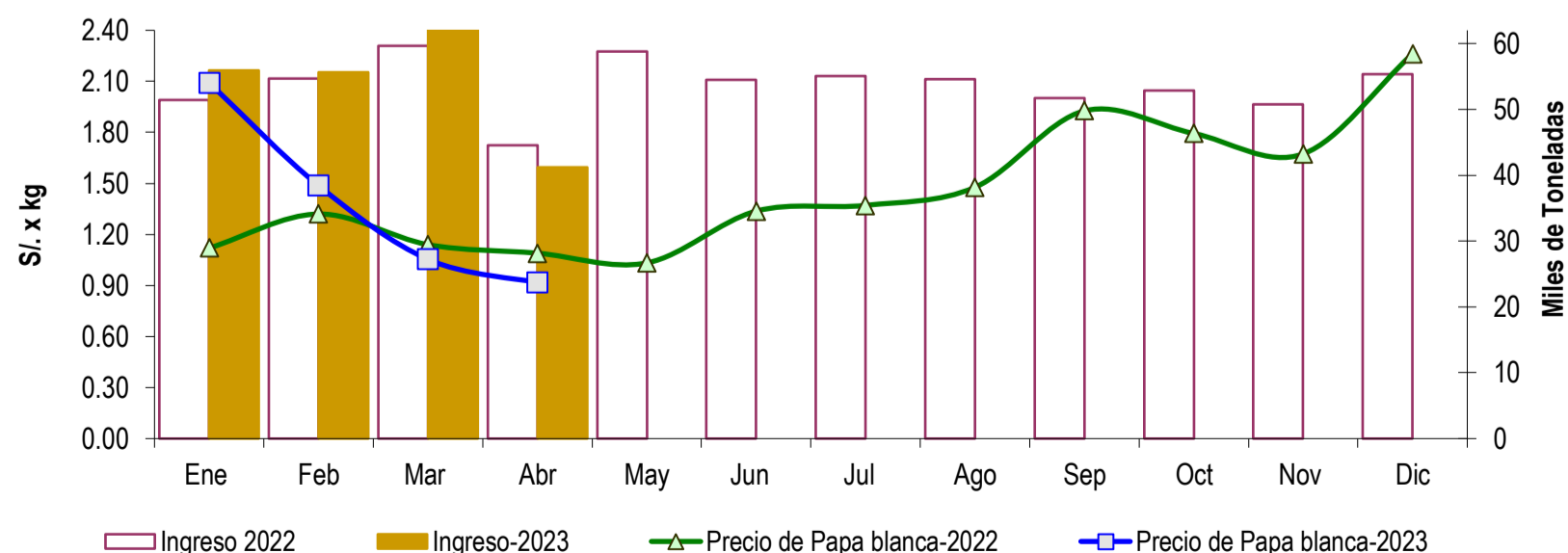
PRINCIPALES REGIONES QUE ABASTECEN DE PAPA A LIMA METROPOLITANA Periodo: Abril 2022 - Abril 2023 (t) 2/



2/ El año 2023 esta actualizado al día 21 de Abril

INGRESOS Y PRECIOS MENSUALES DE PAPA EN EL GRAN MERCADO MAYORISTA DE LIMA: 2022 -2023

	Ingreso Total (t)			Precio de Papa Blanca (S/. por kg)		
	2022	2023	Var	2022	2023	Var.
Enero	51,419	55,956	8.8%	1.12	2.09	86.7%
Febrero	54,703	55,647	1.7%	1.32	1.49	12.6%
Marzo	59,619	62,971	5.6%	1.14	1.05	-7.6%
Abril 3/	44,539	41,219	-7.5%	1.09	0.92	-15.8%
Mayo	58,827			1.03		
Junio	54,495			1.34		
Julio	55,079			1.37		
Agosto	54,540			1.48		
Setiembre	51,694			1.93		
Octubre	52,888			1.79		
Noviembre	50,793			1.67		
Diciembre	55,317			2.26		



3/ En Abril del 2022 y 2023 está actualizado al día 21

Nota

La información de abastecimiento está actualizada al día de hoy.

Fuente: EMMSA - Gran Mercado Mayorista de Lima

Elaboración : Sistema Integrado de Estadística Agraria (SIEA)

