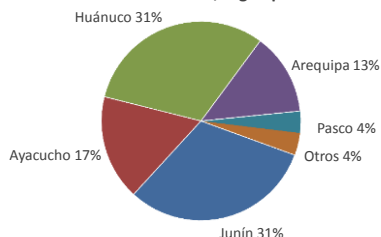


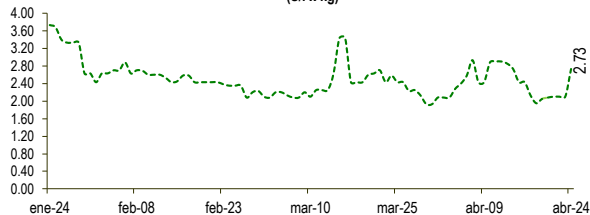


Lima, lunes 24 de abril del 2023

Oferta de Papa en el Gran Mercado Mayorista de Lima los últimos siete días, según procedencia



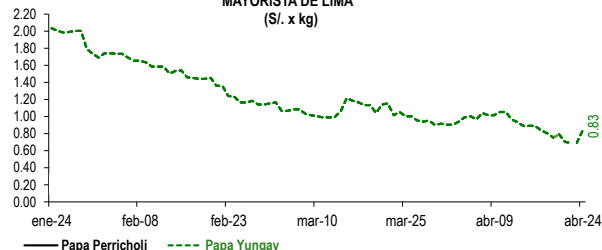
PRECIOS DE PAPA AMARILLA EN EL GRAN MERCADO MAYORISTA DE LIMA (S/. x kg)



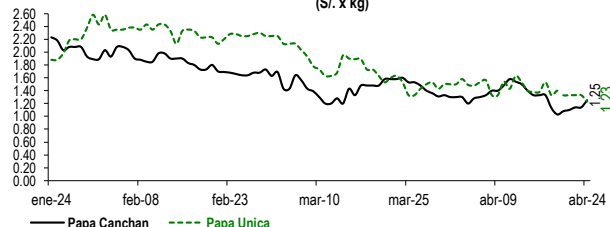
LIMA METROPOLITANA: PRECIOS DE PAPA SEGÚN VARIEDAD

VARIEDAD	Precio Promedio (Ult. 7 días)	PRECIO (S/. x Kg.)		
		dom-23	lun-24	Variación
Perricholi				
Yungay	0.75	0.69	0.83	20.3%
Canchan	1.14	1.14	1.25	9.6%
Unica	1.37	1.33	1.23	-7.5%
Huamantanga	1.50	1.43	1.93	35.0%
Tumbay (amarilla)	2.07	2.10	2.73	30.0%
Peruanita	1.93	2.03	2.28	12.3%
Huayro	1.17	1.20	1.34	11.7%

PRECIOS DE PAPA PERRICHOLI Y YUNGAY EN EL GRAN MERCADO MAYORISTA DE LIMA (S/. x kg)



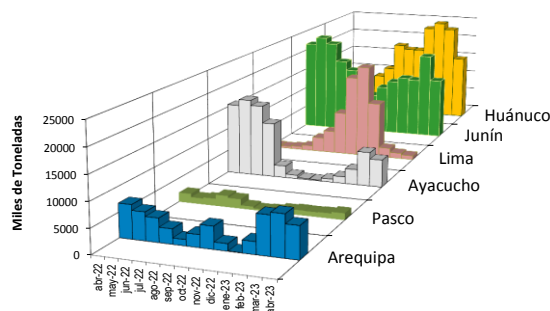
PRECIOS DE PAPA CANCHAN Y UNICA EN EL GRAN MERCADO MAYORISTA DE LIMA (S/. x kg)



GRAN MERCADO MAYORISTA DE LIMA : ABASTECIMIENTO DE PAPA SEGÚN PROCEDENCIA (t)

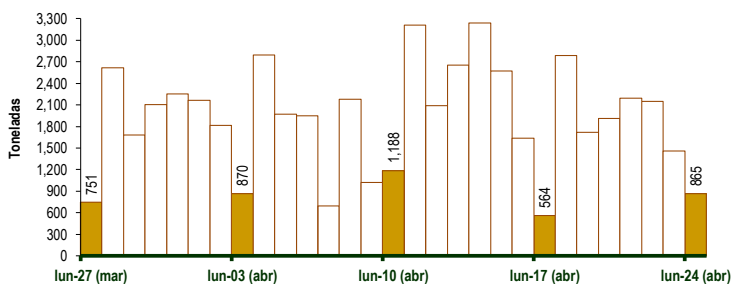
	abr lun-17	abr mar-18	abr mié-19	abr jue-20	abr vie-21	abr sáb-22	abr dom-23	abr lun-24
Lima	6	15	12	8	39	111	16	2
Arequipa	74	352	322	237	170	321	222	245
Huancavelica		125		41	13		42	8
Huánuco	251	874	526	502	760	580	496	178
Junín	134	789	479	733	788	704	369	304
Pasco	5	211	24	102	14	68	26	14
Ayacucho	94	423	354	275	390	360	291	114
Otros	0	0	0	16	17	3	0	0
TOTAL	564	2,789	1,717	1,914	2,191	2,147	1,462	865

PRINCIPALES REGIONES QUE ABASTECEN DE PAPA A LIMA METROPOLITANA Periodo: Abril 2022 - Abril 2023 (t) 2/



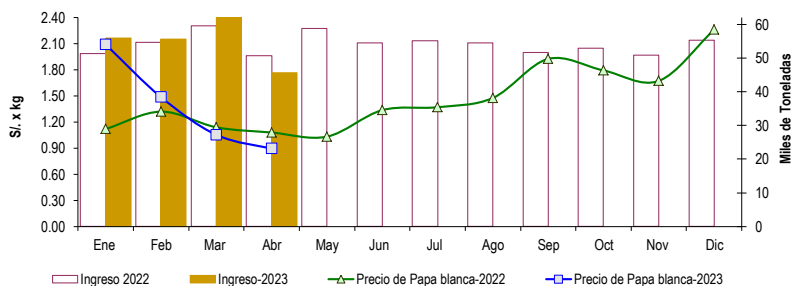
2/ El año 2023 esta actualizado al día 24 de Abril

INGRESO DE PAPA DURANTE LAS ÚLTIMAS CUATRO SEMANAS AL GRAN MERCADO MAYORISTA DE LIMA (t)



INGRESOS Y PRECIOS MENSUALES DE PAPA EN EL GRAN MERCADO MAYORISTA DE LIMA: 2022 -2023

	Ingreso Total (t)			Precio de Papa Blanca (S/. por kg)		
	2022	2023	Var	2022	2023	Var.
Enero	51,419	55,956	8.8%	1.12	2.09	86.7%
Febrero	54,703	55,647	1.7%	1.32	1.49	12.6%
Marzo	59,619	62,971	5.6%	1.14	1.05	-7.6%
Abril 3/	50,703	45,693	-9.9%	1.08	0.90	-17.1%
Mayo	58,827			1.03		
Junio	54,495			1.34		
Julio	55,079			1.37		
Agosto	54,540			1.48		
Setiembre	51,694			1.93		
Octubre	52,888			1.79		
Noviembre	50,793			1.67		
Diciembre	55,317			2.26		



3/ En Abril del 2022 y 2023 está actualizado al día 24

Nota

La información de abastecimiento está actualizada al día de hoy.

Fuente: EMMSA - Gran Mercado Mayorista de Lima

Elaboración: Sistema Integrado de Estadística Agraria (SIEA)

