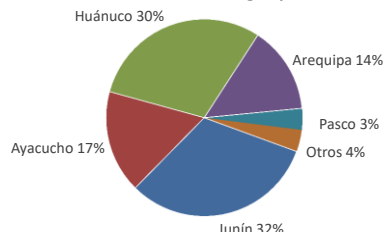




Lima, martes 25 de Abril del 2023

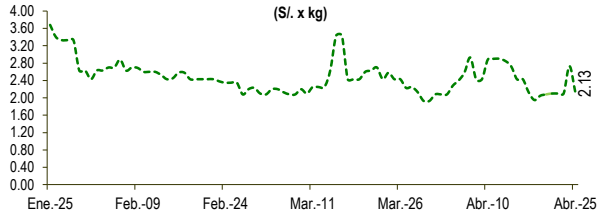
Oferta de Papa en el Gran Mercado Mayorista de Lima los últimos siete días, según procedencia



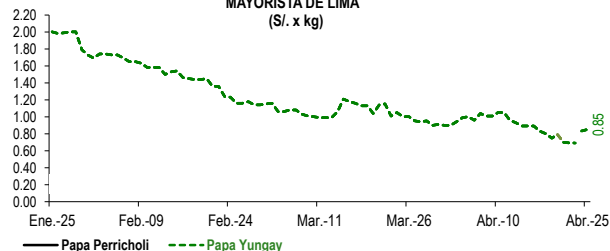
LIMA METROPOLITANA: PRECIOS DE PAPA SEGÚN VARIEDAD

Papa	Precio Promedio (Ult. 7 días)	PRECIO (S/. x Kg.)		
		lun-24	mar-25	Variación
Perricholi				
Yungay	0.75	0.83	0.85	2.4%
Canchan	1.12	1.25	1.28	2.4%
Unica	1.33	1.23	1.23	0.0%
Huamantanga	1.54	1.93	1.73	-10.4%
Tumbay (amarilla)	2.16	2.73	2.13	-22.0%
Peruanita	1.98	2.28	1.95	-14.5%
Huayro	1.19	1.34	1.33	-0.7%

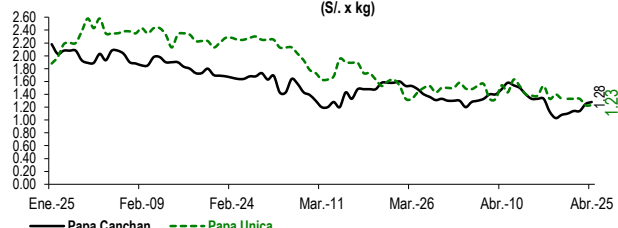
PRECIOS DE PAPA AMARILLA EN EL GRAN MERCADO MAYORISTA DE LIMA (S/. x kg)



PRECIOS DE PAPA PERRICHOLI Y YUNGAY EN EL GRAN MERCADO MAYORISTA DE LIMA (S/. x kg)



PRECIOS DE PAPA CANCHAN Y UNICA EN EL GRAN MERCADO MAYORISTA DE LIMA (S/. x kg)

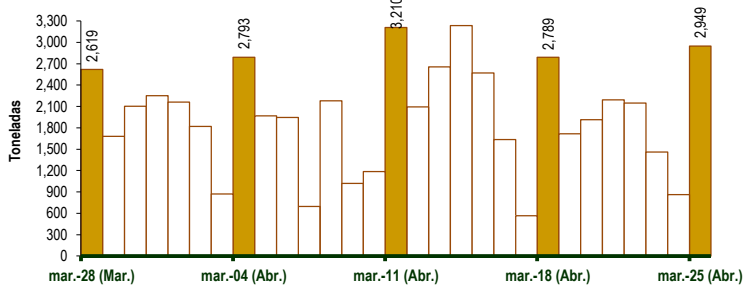


GRAN MERCADO MAYORISTA DE LIMA : ABASTECIMIENTO DE PAPA SEGÚN PROCEDENCIA (t)

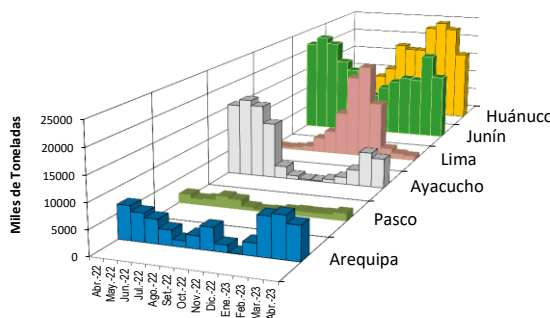
	Abr mar-18	Abr mié-19	Abr jue-20	Abr vie-21	Abr sáb-22	Abr dom-23	Abr lun-24	Abr mar-25
Lima	15	12	8	39	111	16	2	32
Arequipa	352	322	237	170	321	222	245	309
Huancavelica	125		41	13		42	8	41
Huánuco	874	526	502	760	580	496	178	1,174
Junín	789	479	733	788	704	369	304	895
Pasco	211	24	102	14	68	26	14	149
Ayacucho	423	354	275	390	360	291	114	309
Otros	0	0	16	17	3	0	0	40
<b>TOTAL</b>	<b>2,789</b>	<b>1,717</b>	<b>1,914</b>	<b>2,191</b>	<b>2,147</b>	<b>1,462</b>	<b>865</b>	<b>2,949</b>

... Sin información

INGRESO DE PAPA DURANTE LAS ÚLTIMAS CUATRO SEMANAS AL GRAN MERCADO MAYORISTA DE LIMA (t)



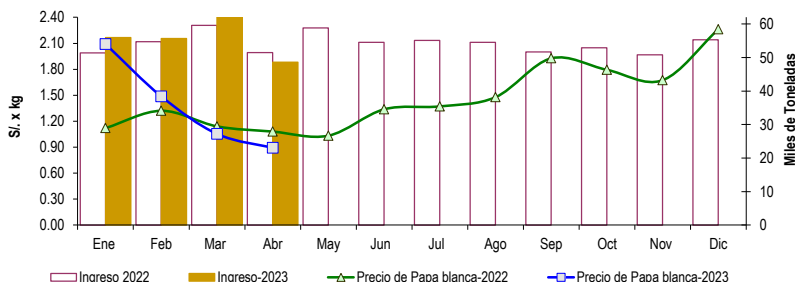
PRINCIPALES REGIONES QUE ABASTECEN DE PAPA A LIMA METROPOLITANA Período: Abril 2022 - Abril 2023 (t) 2/



2/ El año 2023 esta actualizado al día 25 de Abril

INGRESOS Y PRECIOS MENSUALES DE PAPA EN EL GRAN MERCADO MAYORISTA DE LIMA: 2022 -2023

	Ingreso Total (t)			Precio de Papa Blanca (S/. por kg)		
	2022	2023	Var.	2022	2023	Var.
Enero	51,419	55,956	8.8%	1.12	2.09	86.7%
Febrero	54,703	55,647	1.7%	1.32	1.49	12.6%
Marzo	59,619	62,971	5.6%	1.14	1.05	-7.6%
<b>Abril 3/</b>	<b>51,507</b>	<b>48,642</b>	<b>-5.6%</b>	<b>1.08</b>	<b>0.89</b>	<b>-17.2%</b>
Mayo	58,827			1.03		
Junio	54,495			1.34		
Julio	55,079			1.37		
Agosto	54,540			1.48		
Setiembre	51,694			1.93		
Octubre	52,888			1.79		
Noviembre	50,793			1.67		
Diciembre	55,317			2.26		



3/ En Abril del 2022 y 2023 está actualizado al día 25

**Nota**

La información de abastecimiento está actualizada al día de hoy.

Fuente: EMMSA - Gran Mercado Mayorista de Lima

Elaboración: Sistema Integrado de Estadística Agraria (SIEA)

