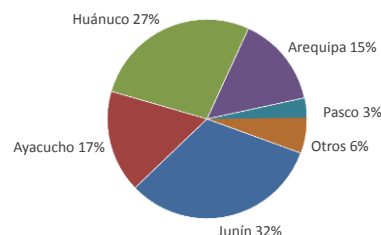




Lima, martes 02 de mayo del 2023

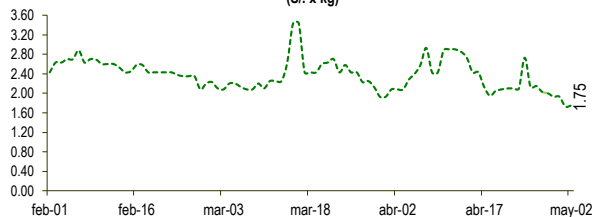
Oferta de Papa en el Gran Mercado Mayorista de Lima los últimos siete días, según procedencia



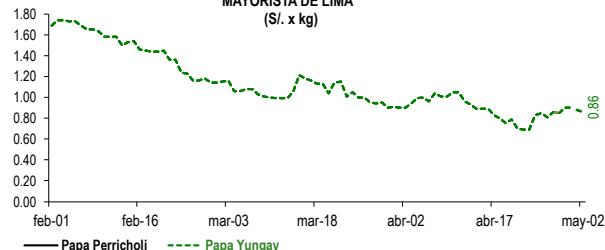
LIMA METROPOLITANA: PRECIOS DE PAPA SEGÚN VARIEDAD

VARIEDAD	Precio Promedio (Ult. 7 días)	PRECIO (\$/. x Kg.)		
		lun-01	mar-02	Variación
Perricholi				
Yungay	0.86	0.88	0.86	-2.3%
Canchan	1.27	1.23	1.23	0.0%
Unica	1.29	1.21	1.29	6.6%
Huamantanga	1.69	1.70	1.69	-0.6%
Tumbay (amarilla)	1.99	1.73	1.75	1.2%
Peruanita	1.98	1.90	1.76	-7.4%
Huayro	1.38	1.63	1.43	-12.3%

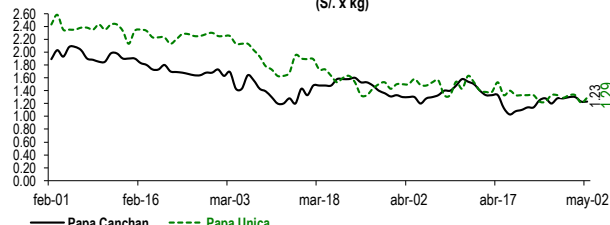
PRECIOS DE PAPA AMARILLA EN EL GRAN MERCADO MAYORISTA DE LIMA (\$/. x kg)



PRECIOS DE PAPA PERRICHOLI Y YUNGAY EN EL GRAN MERCADO MAYORISTA DE LIMA (\$/. x kg)



PRECIOS DE PAPA CANCHAN Y UNICA EN EL GRAN MERCADO MAYORISTA DE LIMA (\$/. x kg)

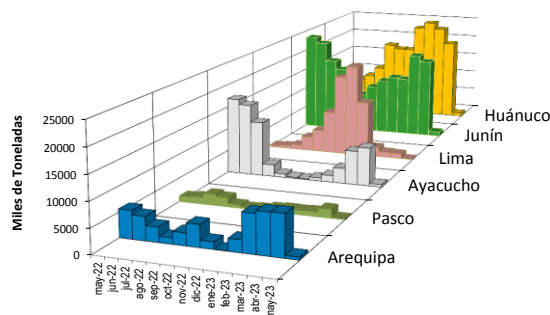
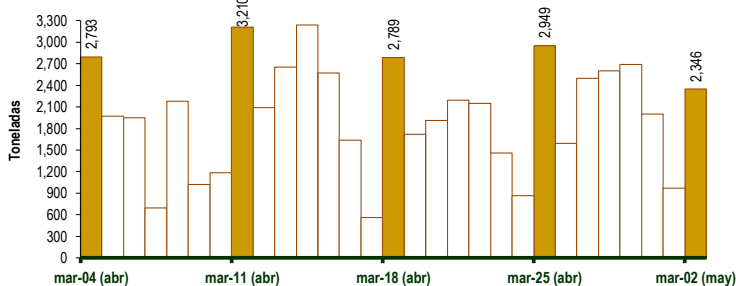


GRAN MERCADO MAYORISTA DE LIMA : ABASTECIMIENTO DE PAPA SEGÚN PROCEDENCIA (t)

	abr mar-25	abr mié-26	abr jue-27	abr vie-28	abr sáb-29	abr dom-30	may lun-01	may mar-02
Lima	32	29	22	51	37	30	1	30
Arequipa	309	456	318	327	226	297	326	248
Huancavelica	41	12	39	161	100	44	30	95
Huánuco	1,174	277	608	598	843	553	135	609
Junín	895	553	942	956	689	635	271	730
Pasco	149	20	101	81	108	12	17	209
Ayacucho	309	249	469	311	636	381	192	353
Otros	40	0	0	118	48	48	0	72
<b>TOTAL</b>	<b>2,949</b>	<b>1,596</b>	<b>2,499</b>	<b>2,603</b>	<b>2,687</b>	<b>2,000</b>	<b>972</b>	<b>2,346</b>

... Sin información

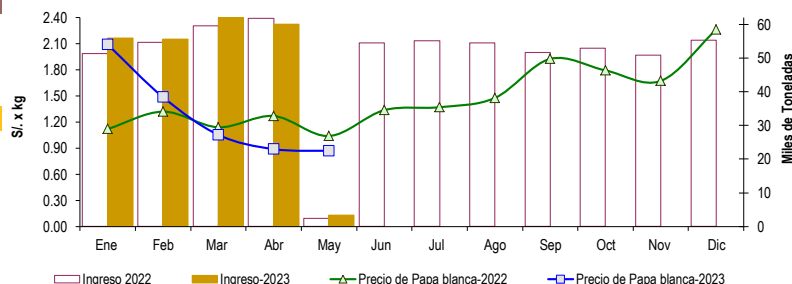
INGRESO DE PAPA DURANTE LAS ÚLTIMAS CUATRO SEMANAS AL GRAN MERCADO MAYORISTA DE LIMA (t)



2/ El año 2023 esta actualizado al día 02 de Mayo

INGRESOS Y PRECIOS MENSUALES DE PAPA EN EL GRAN MERCADO MAYORISTA DE LIMA: 2022 -2023

	Ingreso Total (t)			Precio de Papa Blanca (\$/. por kg)		
	2022	2023	Var	2022	2023	Var.
Enero	51,419	55,956	8.8%	1.12	2.09	86.7%
Febrero	54,703	55,647	1.7%	1.32	1.49	12.6%
Marzo	59,619	62,971	5.6%	1.14	1.05	-7.6%
Abril	61,760	60,027	-2.8%	1.27	0.89	-30.0%
<b>Mayo 3/</b>	<b>2,407</b>	<b>3,318</b>	<b>37.8%</b>	<b>1.04</b>	<b>0.87</b>	<b>-16.3%</b>
Junio	54,495			1.34		
Julio	55,079			1.37		
Agosto	54,540			1.48		
Setiembre	51,694			1.93		
Octubre	52,888			1.79		
Noviembre	50,793			1.67		
Diciembre	55,317			2.26		



3/ En Mayo del 2022 y 2023 está actualizado al día 02

Nota

La información de abastecimiento está actualizada al día de hoy.

Fuente: EMMSA - Gran Mercado Mayorista de Lima

Elaboración: Sistema Integrado de Estadística Agraria (SIEA)

