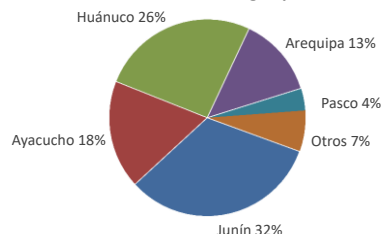




Lima, jueves 04 de Mayo del 2023

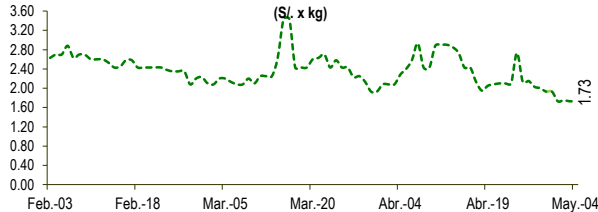
Oferta de Papa en el Gran Mercado Mayorista de Lima los últimos siete días, según procedencia



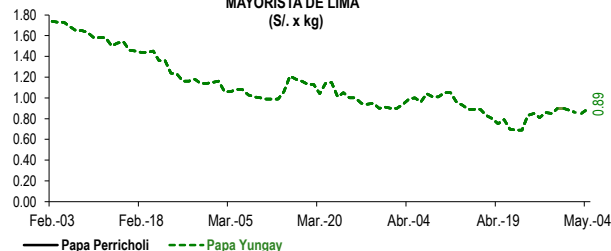
LIMA METROPOLITANA: PRECIOS DE PAPA SEGÚN VARIEDAD

Papa	Precio Promedio (Ult. 7 días)	PRECIO (S/. x Kg.)		
		mié-03	jue-04	Variación
Perricholi				
Yungay	0.87	0.85	0.89	4.7%
Canchan	1.26	1.21	1.21	0.0%
Unica	1.28	1.20	1.28	6.7%
Huamantanga	1.67	1.64	1.65	0.6%
Tumbay (amarilla)	1.87	1.73	1.73	0.0%
Peruanita	1.92	1.73	1.76	1.7%
Huayro	1.41	1.45	1.44	-0.7%

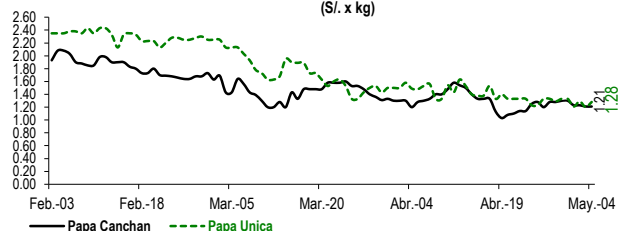
PRECIOS DE PAPA AMARILLA EN EL GRAN MERCADO MAYORISTA DE LIMA (S/. x kg)



PRECIOS DE PAPA PERRICHOLI Y YUNGAY EN EL GRAN MERCADO MAYORISTA DE LIMA (S/. x kg)



PRECIOS DE PAPA CANCHAN Y UNICA EN EL GRAN MERCADO MAYORISTA DE LIMA (S/. x kg)

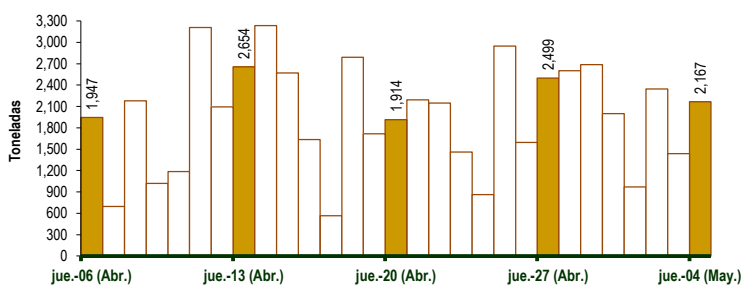


GRAN MERCADO MAYORISTA DE LIMA : ABASTECIMIENTO DE PAPA SEGÚN PROCEDENCIA (t)

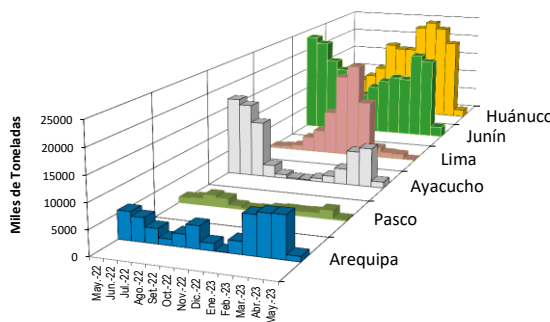
	Abr jue-27	Abr vie-28	Abr sáb-29	Abr dom-30	May lun-01	May mar-02	May mié-03	May jue-04
Lima	22	51	37	30	1	30	27	31
Arequipa	318	327	226	297	326	248	173	283
Huancavelica	39	161	100	44	30	95	49	49
Huánuco	608	598	843	553	135	609	439	499
Junín	942	956	689	635	271	730	522	783
Pasco	101	81	108	12	17	209	46	46
Ayacucho	469	311	636	381	192	353	250	476
Otros	0	118	48	48	0	72	28	0
<b>TOTAL</b>	<b>2,499</b>	<b>2,603</b>	<b>2,687</b>	<b>2,000</b>	<b>972</b>	<b>2,346</b>	<b>1,439</b>	<b>2,167</b>

... Sin información

INGRESO DE PAPA DURANTE LAS ÚLTIMAS CUATRO SEMANAS AL GRAN MERCADO MAYORISTA DE LIMA (t)



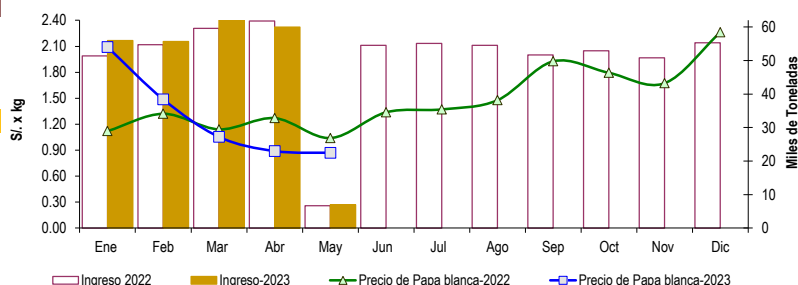
PRINCIPALES REGIONES QUE ABASTECEN DE PAPA A LIMA METROPOLITANA Periodo: Mayo 2022 - Mayo 2023 (t) 2/



2/ El año 2023 esta actualizado al día 04 de Mayo

INGRESOS Y PRECIOS MENSUALES DE PAPA EN EL GRAN MERCADO MAYORISTA DE LIMA: 2022 -2023

	Ingreso Total (t)			Precio de Papa Blanca (S/. por kg)		
	2022	2023	Var.	2022	2023	Var.
Enero	51,419	55,956	8.8%	1.12	2.09	86.7%
Febrero	54,703	55,647	1.7%	1.32	1.49	12.6%
Marzo	59,619	62,971	5.6%	1.14	1.05	-7.6%
Abril	61,760	60,027	-2.8%	1.27	0.89	-30.0%
<b>Mayo 3/</b>	<b>6,640</b>	<b>6,924</b>	<b>4.3%</b>	<b>1.04</b>	<b>0.87</b>	<b>-16.3%</b>
Junio	54,495			1.34		
Julio	55,079			1.37		
Agosto	54,540			1.48		
Setiembre	51,694			1.93		
Octubre	52,888			1.79		
Noviembre	50,793			1.67		
Diciembre	55,317			2.26		



3/ En Mayo del 2022 y 2023 está actualizado al día 04

**Nota**

La información de abastecimiento está actualizada al día de hoy.

Fuente: EMMSA - Gran Mercado Mayorista de Lima

Elaboración : Sistema Integrado de Estadística Agraria (SIEA)

