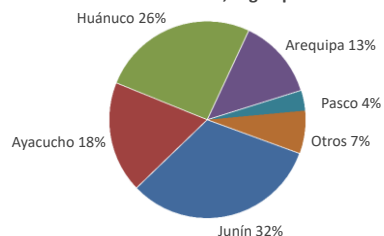




Lima, viernes 05 de Mayo del 2023

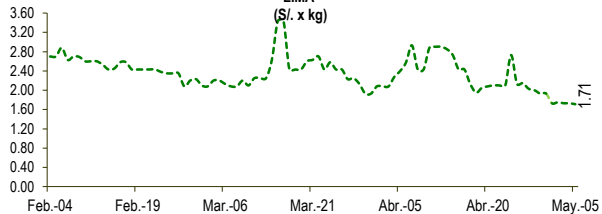
Oferta de Papa en el Gran Mercado Mayorista de Lima los últimos siete días, según procedencia



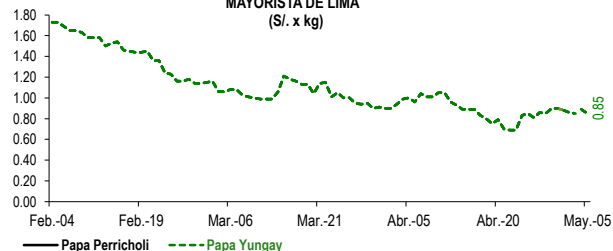
LIMA METROPOLITANA: PRECIOS DE PAPA SEGÚN VARIEDAD

Papa	Precio Promedio (Ult. 7 días)	PRECIO (S/. x Kg.)		
		jue-04	vie-05	Variación
Perricholi				
Yungay	0.88	0.89	0.85	-4.5%
Canchan	1.25	1.21	1.38	14.0%
Unica	1.28	1.28	1.28	0.0%
Huamantanga	1.67	1.65	1.70	3.0%
Tumbay (amarilla)	1.83	1.73	1.71	-1.2%
Peruanita	1.90	1.76	1.70	-3.4%
Huayro	1.42	1.44	1.48	2.8%

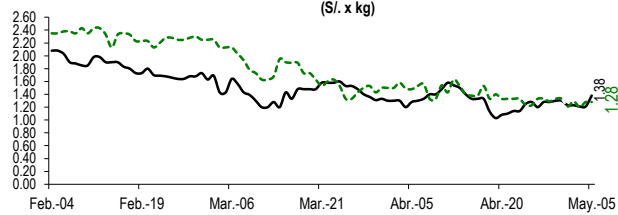
PRECIOS DE PAPA AMARILLA EN EL GRAN MERCADO MAYORISTA DE LIMA



PRECIOS DE PAPA PERRICHOLI Y YUNGAY EN EL GRAN MERCADO MAYORISTA DE LIMA



PRECIOS DE PAPA CANCHAN Y UNICA EN EL GRAN MERCADO MAYORISTA DE LIMA

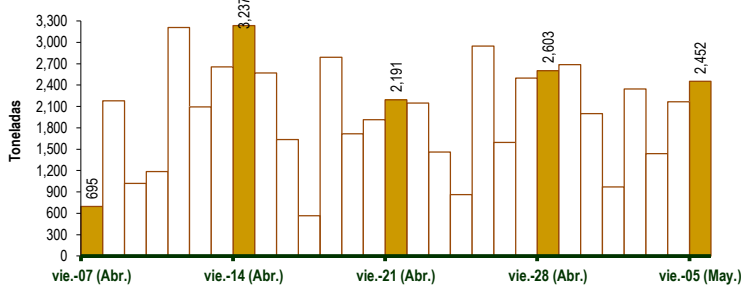


GRAN MERCADO MAYORISTA DE LIMA : ABASTECIMIENTO DE PAPA SEGÚN PROCEDENCIA (t)

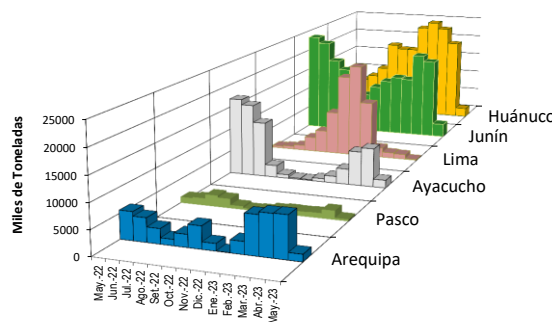
	Abr vie-28	Abr sáb-29	Abr dom-30	May lun-01	May mar-02	May mié-03	May jue-04	May vie-05
Lima	51	37	30	1	30	27	31	76
Arequipa	327	226	297	326	248	173	283	400
Huancavelica	161	100	44	30	95		49	155
Huánuco	598	843	553	135	609	439	499	459
Junín	956	689	635	271	730	522	783	804
Pasco	81	108	12	17	209		46	126
Ayacucho	311	636	381	192	353	250	476	418
Otros	118	48	48	0	72	28	0	14
TOTAL	2,603	2,687	2,000	972	2,346	1,439	2,167	2,452

... Sin información

INGRESO DE PAPA DURANTE LAS ÚLTIMAS CUATRO SEMANAS AL GRAN MERCADO MAYORISTA DE LIMA (t)



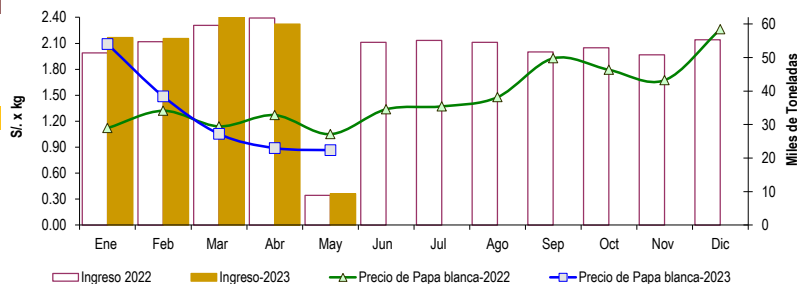
PRINCIPALES REGIONES QUE ABASTECEN DE PAPA A LIMA METROPOLITANA Periodo: Mayo 2022 - Mayo 2023 (t) 2/



2/ El año 2023 esta actualizado al día 05 de Mayo

INGRESOS Y PRECIOS MENSUALES DE PAPA EN EL GRAN MERCADO MAYORISTA DE LIMA: 2022 -2023

	Ingreso Total (t)			Precio de Papa Blanca (S/. por kg)		
	2022	2023	Var.	2022	2023	Var.
Enero	51,419	55,956	8.8%	1.12	2.09	86.7%
Febrero	54,703	55,647	1.7%	1.32	1.49	12.6%
Marzo	59,619	62,971	5.6%	1.14	1.05	-7.6%
Abril	61,760	60,027	-2.8%	1.27	0.89	-30.0%
Mayo 3/	8,874	9,376	5.7%	1.05	0.87	-17.5%
Junio	54,495			1.34		
Julio	55,079			1.37		
Agosto	54,540			1.48		
Setiembre	51,694			1.93		
Octubre	52,888			1.79		
Noviembre	50,793			1.67		
Diciembre	55,317			2.26		



3/ En Mayo del 2022 y 2023 está actualizado al día 05

Nota

La información de abastecimiento está actualizada al día de hoy.

Fuente: EMMSA - Gran Mercado Mayorista de Lima

Elaboración: Sistema Integrado de Estadística Agraria (SIEA)

