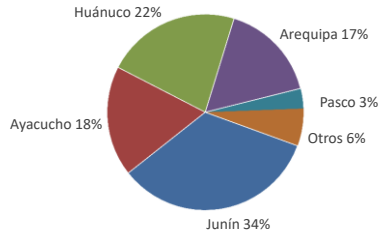




Lima, jueves 11 de Mayo del 2023

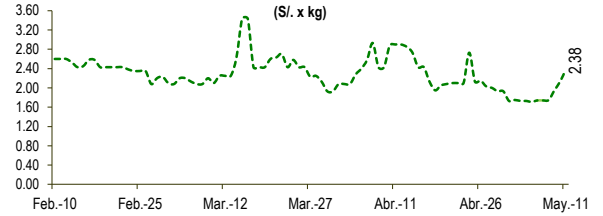
Oferta de Papa en el Gran Mercado Mayorista de Lima los últimos siete días, según procedencia



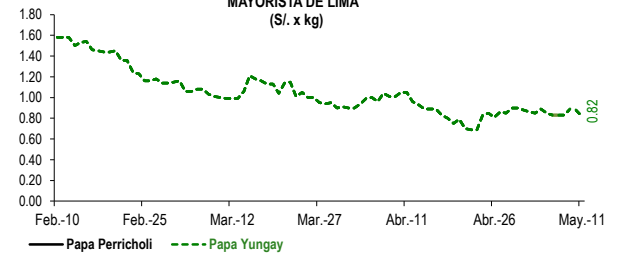
LIMA METROPOLITANA: PRECIOS DE PAPA SEGÚN VARIEDAD

| VARIEDAD          | Precio Promedio (Ult. 7 días) | PRECIO (S/. x Kg.) |        |           |
|-------------------|-------------------------------|--------------------|--------|-----------|
|                   |                               | mié-10             | jue-11 | Variación |
| Perricholi        |                               |                    |        |           |
| Yungay            | 0.86                          | 0.88               | 0.82   | -6.8%     |
| Canchan           | 1.29                          | 1.30               | 1.30   | 0.0%      |
| Unica             | 1.32                          | 1.31               | 1.44   | 9.9%      |
| Huamantanga       | 1.72                          | 1.88               | 2.05   | 9.0%      |
| Tumbay (amarilla) | 1.82                          | 2.13               | 2.38   | 11.7%     |
| Peruanita         | 1.79                          | 2.05               | 1.93   | -5.9%     |
| Huayro            | 1.48                          | 1.55               | 1.70   | 9.7%      |

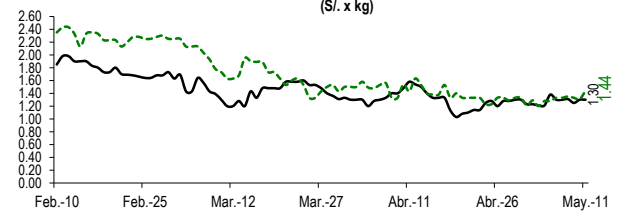
PRECIOS DE PAPA AMARILLA EN EL GRAN MERCADO MAYORISTA DE LIMA (S/. x kg)



PRECIOS DE PAPA PERRICHOLI Y YUNGAY EN EL GRAN MERCADO MAYORISTA DE LIMA (S/. x kg)



PRECIOS DE PAPA CANCHAN Y UNICA EN EL GRAN MERCADO MAYORISTA DE LIMA (S/. x kg)

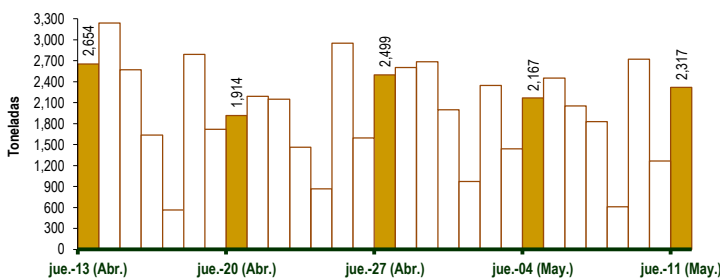


GRAN MERCADO MAYORISTA DE LIMA : ABASTECIMIENTO DE PAPA SEGÚN PROCEDENCIA (t)

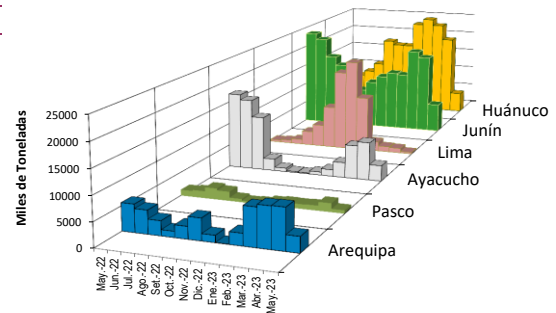
|              | May jue-04   | May vie-05   | May sáb-06   | May dom-07   | May lun-08 | May mar-09   | May mié-10   | May jue-11   |
|--------------|--------------|--------------|--------------|--------------|------------|--------------|--------------|--------------|
| Lima         | 31           | 76           | 4            | 35           | 34         | 57           | 18           | 44           |
| Arequipa     | 283          | 400          | 306          | 220          | 223        | 496          | 215          | 301          |
| Huancavelica | 49           | 155          | 74           | 42           | 31         | 106          |              | 44           |
| Huánuco      | 499          | 459          | 435          | 573          | 51         | 719          | 171          | 788          |
| Junín        | 783          | 804          | 788          | 710          | 156        | 765          | 423          | 823          |
| Pasco        | 46           | 126          | 63           | 10           | 23         | 153          | 11           | 33           |
| Ayacucho     | 476          | 418          | 367          | 241          | 92         | 384          | 409          | 273          |
| Otros        | 0            | 14           | 18           | 0            | 0          | 43           | 20           | 11           |
| <b>TOTAL</b> | <b>2,167</b> | <b>2,452</b> | <b>2,055</b> | <b>1,831</b> | <b>610</b> | <b>2,723</b> | <b>1,267</b> | <b>2,317</b> |

... Sin información

INGRESO DE PAPA DURANTE LAS ÚLTIMAS CUATRO SEMANAS AL GRAN MERCADO MAYORISTA DE LIMA (t)



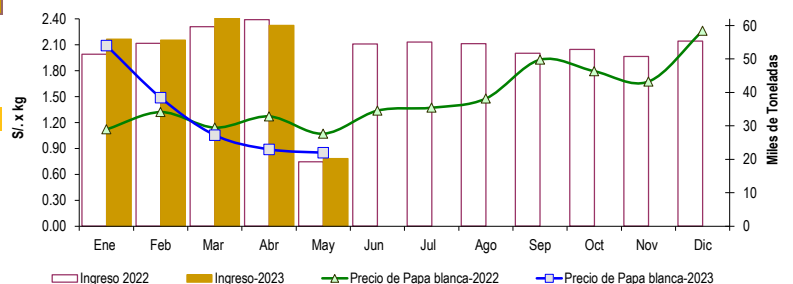
PRINCIPALES REGIONES QUE ABASTECEN DE PAPA A LIMA METROPOLITANA Periodo: Mayo 2022 - Mayo 2023 (t) 2/



2/ El año 2023 esta actualizado al día 11 de Mayo

INGRESOS Y PRECIOS MENSUALES DE PAPA EN EL GRAN MERCADO MAYORISTA DE LIMA: 2022 -2023

|                | Ingreso Total (t) |               |             | Precio de Papa Blanca (S/. por kg) |             |               |
|----------------|-------------------|---------------|-------------|------------------------------------|-------------|---------------|
|                | 2022              | 2023          | Var         | 2022                               | 2023        | Var.          |
| Enero          | 51,419            | 55,956        | 8.8%        | 1.12                               | 2.09        | 86.7%         |
| Febrero        | 54,703            | 55,647        | 1.7%        | 1.32                               | 1.49        | 12.6%         |
| Marzo          | 59,619            | 62,971        | 5.6%        | 1.14                               | 1.05        | -7.6%         |
| Abril          | 61,760            | 60,027        | -2.8%       | 1.27                               | 0.89        | -30.0%        |
| <b>Mayo 3/</b> | <b>19,199</b>     | <b>20,179</b> | <b>5.1%</b> | <b>1.07</b>                        | <b>0.85</b> | <b>-20.5%</b> |
| Junio          | 54,495            |               |             | 1.34                               |             |               |
| Julio          | 55,079            |               |             | 1.37                               |             |               |
| Agosto         | 54,540            |               |             | 1.48                               |             |               |
| Setiembre      | 51,694            |               |             | 1.93                               |             |               |
| Octubre        | 52,888            |               |             | 1.79                               |             |               |
| Noviembre      | 50,793            |               |             | 1.67                               |             |               |
| Diciembre      | 55,317            |               |             | 2.26                               |             |               |



3/ En Mayo del 2022 y 2023 está actualizado al día 11

Nota

La información de abastecimiento está actualizada al día de hoy.

Fuente: EMMSA - Gran Mercado Mayorista de Lima

Elaboración: Sistema Integrado de Estadística Agraria (SIEA)

