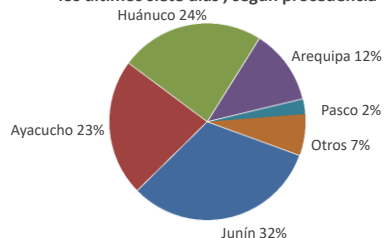




Lima, martes 23 de Mayo del 2023

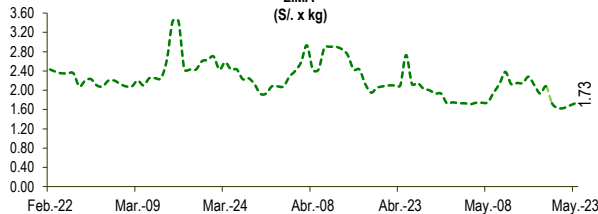
Oferta de Papa en el Gran Mercado Mayorista de Lima los últimos siete días, según procedencia



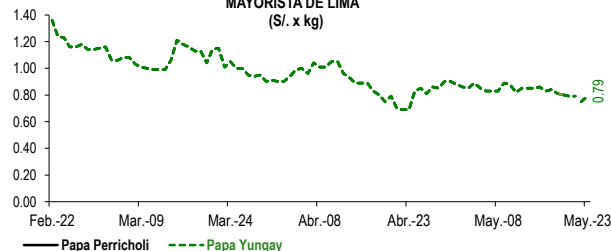
LIMA METROPOLITANA: PRECIOS DE PAPA SEGÚN VARIEDAD

Papa	Precio Promedio (Ult. 7 días)	PRECIO (S/. x Kg.)		
		lun-22	mar-23	Variación
Perricholi				
Yungay	0.80	0.75	0.79	5.3%
Canchan	1.24	1.20	1.15	-4.2%
Unica	1.43	1.23	1.18	-4.1%
Huamantanga	1.64	1.58	1.78	12.7%
Tumbay (amarilla)	1.83	1.68	1.73	3.0%
Peruanita	1.70	1.68	1.73	3.0%
Huayro	1.47	1.45	1.44	-0.7%

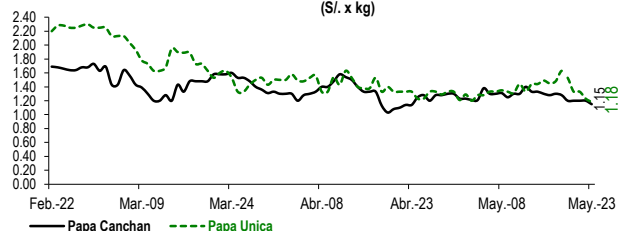
PRECIOS DE PAPA AMARILLA EN EL GRAN MERCADO MAYORISTA DE LIMA (S/. x kg)



PRECIOS DE PAPA PERRICHOLI Y YUNGAY EN EL GRAN MERCADO MAYORISTA DE LIMA (S/. x kg)



PRECIOS DE PAPA CANCHAN Y UNICA EN EL GRAN MERCADO MAYORISTA DE LIMA (S/. x kg)

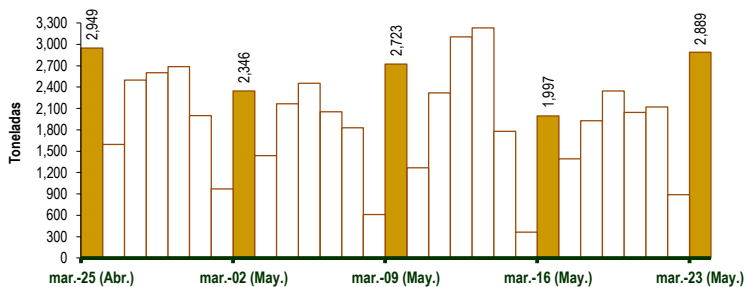


GRAN MERCADO MAYORISTA DE LIMA : ABASTECIMIENTO DE PAPA SEGÚN PROCEDENCIA (t)

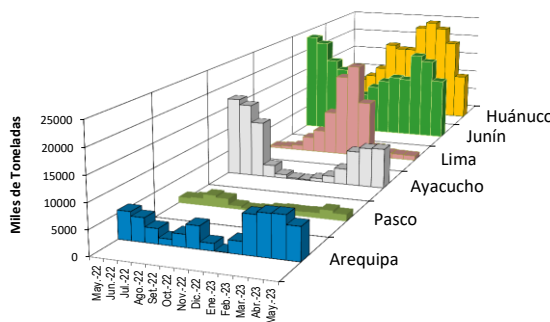
	May mar-16	May mié-17	May jue-18	May vie-19	May sáb-20	May dom-21	May lun-22	May mar-23
Lima	68	39	33	48	20	76	3	46
Arequipa	62	69	171	350	254	324	339	262
Huancavelica	119		18	61	33	88	26	93
Huánuco	686	241	491	561	496	464	84	933
Junín	490	412	700	922	734	555	270	918
Pasco	151	10	62	58		37		153
Ayacucho	403	576	438	307	440	532	167	446
Otros	18	44	16	38	69	46	0	38
<b>TOTAL</b>	<b>1,997</b>	<b>1,391</b>	<b>1,929</b>	<b>2,345</b>	<b>2,046</b>	<b>2,122</b>	<b>889</b>	<b>2,889</b>

... Sin información

INGRESO DE PAPA DURANTE LAS ÚLTIMAS CUATRO SEMANAS AL GRAN MERCADO MAYORISTA DE LIMA (t)



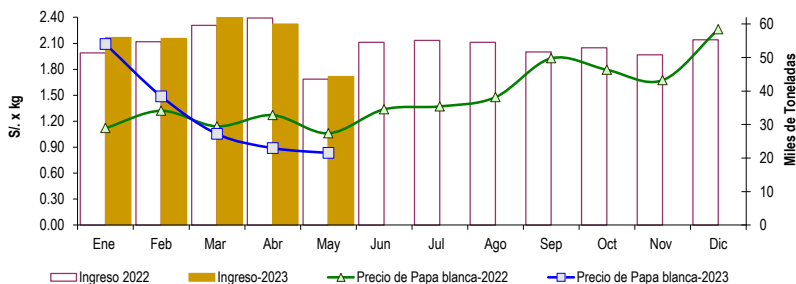
PRINCIPALES REGIONES QUE ABASTECEN DE PAPA A LIMA METROPOLITANA Periodo: Mayo 2022 - Mayo 2023 (t) 2/



2/ El año 2023 esta actualizado al día 23 de Mayo

INGRESOS Y PRECIOS MENSUALES DE PAPA EN EL GRAN MERCADO MAYORISTA DE LIMA: 2022 -2023

	Ingreso Total (t)			Precio de Papa Blanca (S/. por kg)		
	2022	2023	Var.	2022	2023	Var.
Enero	51,419	55,956	8.8%	1.12	2.09	86.7%
Febrero	54,703	55,647	1.7%	1.32	1.49	12.6%
Marzo	59,619	62,971	5.6%	1.14	1.05	-7.6%
Abril	61,760	60,027	-2.8%	1.27	0.89	-30.0%
<b>Mayo 3/</b>	<b>43,573</b>	<b>44,268</b>	<b>1.6%</b>	<b>1.06</b>	<b>0.83</b>	<b>-21.4%</b>
Junio	54,495			1.34		
Julio	55,079			1.37		
Agosto	54,540			1.48		
Setiembre	51,694			1.93		
Octubre	52,888			1.79		
Noviembre	50,793			1.67		
Diciembre	55,317			2.26		



3/ En Mayo del 2022 y 2023 está actualizado al día 23

Nota

La información de abastecimiento está actualizada al día de hoy.

Fuente: EMMSA - Gran Mercado Mayorista de Lima

Elaboración: Sistema Integrado de Estadística Agraria (SIEA)

