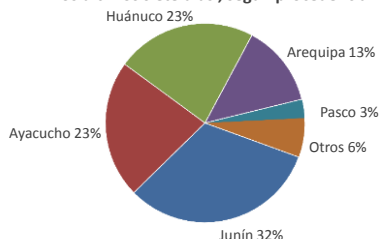


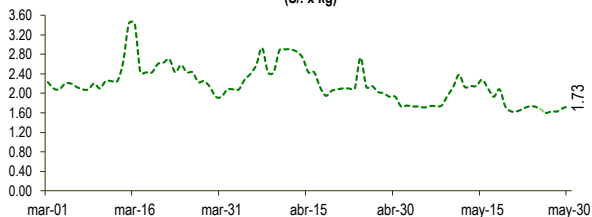


Lima, martes 30 de mayo del 2023

Oferta de Papa en el Gran Mercado Mayorista de Lima los últimos siete días, según procedencia



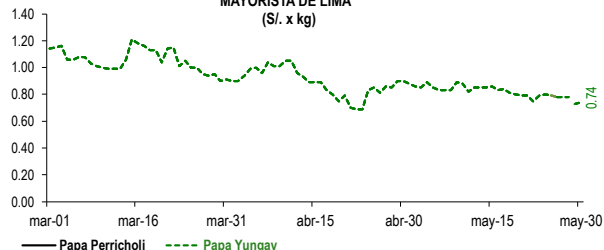
PRECIOS DE PAPA AMARILLA EN EL GRAN MERCADO MAYORISTA DE LIMA (S/. x kg)



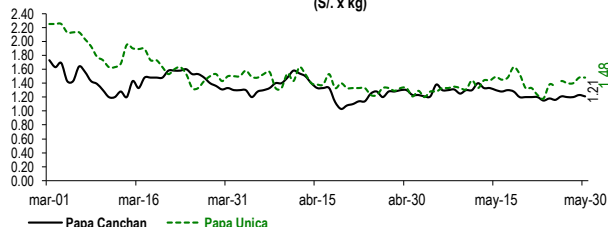
LIMA METROPOLITANA: PRECIOS DE PAPA SEGÚN VARIEDAD

VARIEDAD	Precio Promedio (Ult. 7 días)	PRECIO (S/. x Kg.)		
		lun-29	mar-30	Variación
Perricholi				
Yungay	0.78	0.73	0.74	1.4%
Canchan	1.19	1.23	1.21	-1.6%
Unica	1.38	1.48	1.48	0.0%
Huamantanga	1.75	1.74	1.70	-2.3%
Tumbay (amarilla)	1.67	1.70	1.73	1.8%
Peruanita	1.72	1.71	1.74	1.8%
Huayro	1.51	1.50	1.40	-6.7%

PRECIOS DE PAPA PERRICHOLI Y YUNGAY EN EL GRAN MERCADO MAYORISTA DE LIMA (S/. x kg)



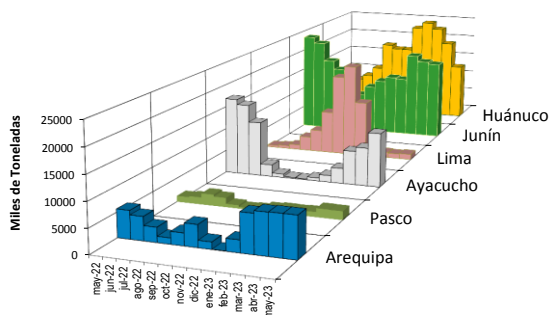
PRECIOS DE PAPA CANCHAN Y UNICA EN EL GRAN MERCADO MAYORISTA DE LIMA (S/. x kg)



GRAN MERCADO MAYORISTA DE LIMA : ABASTECIMIENTO DE PAPA SEGÚN PROCEDENCIA (t)

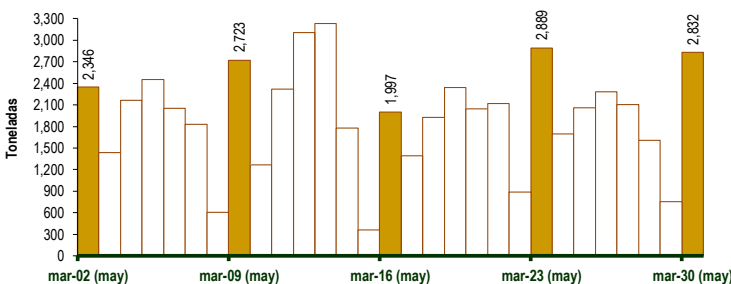
	may mar-23	may mié-24	may jue-25	may vie-26	may sáb-27	may dom-28	may lun-29	may mar-30
Lima	46	128	21	14	29	13	3	9
Arequipa	262	255	240	256	138	341	297	307
Huancavelica	93	37	121	13	11	19	67	
Huánuco	933	274	476	416	490	417	40	554
Junín	918	496	715	784	793	332	262	887
Pasco	153	23	65	40	95	31	200	
Ayacucho	446	518	454	581	472	436	95	750
Otros	38	6	52	67	73	30	36	58
<b>TOTAL</b>	<b>2,889</b>	<b>1,700</b>	<b>2,060</b>	<b>2,279</b>	<b>2,103</b>	<b>1,611</b>	<b>752</b>	<b>2,832</b>

PRINCIPALES REGIONES QUE ABASTECEN DE PAPA A LIMA METROPOLITANA Periodo: Mayo 2022 - Mayo 2023 (t) 2/



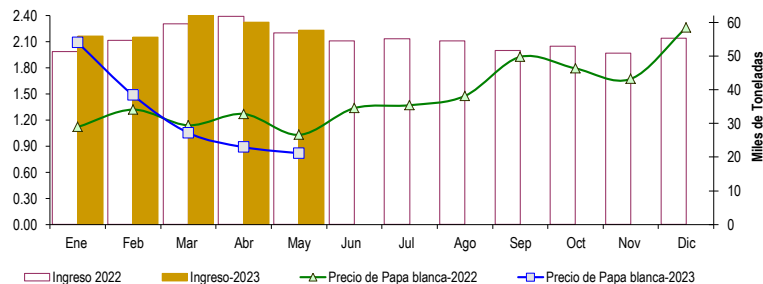
2/ El año 2023 esta actualizado al día 30 de Mayo

INGRESO DE PAPA DURANTE LAS ÚLTIMAS CUATRO SEMANAS AL GRAN MERCADO MAYORISTA DE LIMA (t)



INGRESOS Y PRECIOS MENSUALES DE PAPA EN EL GRAN MERCADO MAYORISTA DE LIMA: 2022 -2023

	Ingreso Total (t)			Precio de Papa Blanca (S/. por kg)		
	2022	2023	Var.	2022	2023	Var.
Enero	51,419	55,956	8.8%	1.12	2.09	86.7%
Febrero	54,703	55,647	1.7%	1.32	1.49	12.6%
Marzo	59,619	62,971	5.6%	1.14	1.05	-7.6%
Abril	61,760	60,027	-2.8%	1.27	0.89	-30.0%
<b>Mayo 3/</b>	<b>56,835</b>	<b>57,605</b>	<b>1.4%</b>	<b>1.03</b>	<b>0.82</b>	<b>-20.5%</b>
Junio	54,495			1.34		
Julio	55,079			1.37		
Agosto	54,540			1.48		
Setiembre	51,694			1.93		
Octubre	52,888			1.79		
Noviembre	50,793			1.67		
Diciembre	55,317			2.26		



3/ En Mayo del 2022 y 2023 está actualizado al día 30

Nota: La información de abastecimiento está actualizada al día de hoy. Fuente: EMMSA - Gran Mercado Mayorista de Lima. Elaboración: Sistema Integrado de Estadística Agraria (SIEA)

