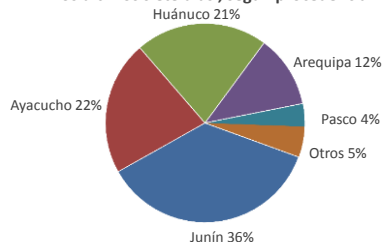


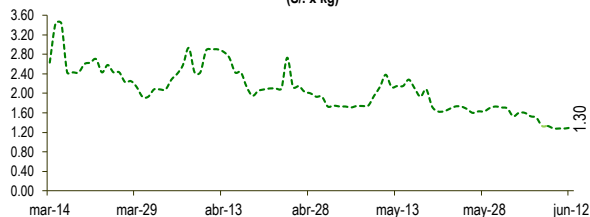


Lima, lunes 12 de junio del 2023

Oferta de Papa en el Gran Mercado Mayorista de Lima los últimos siete días, según procedencia



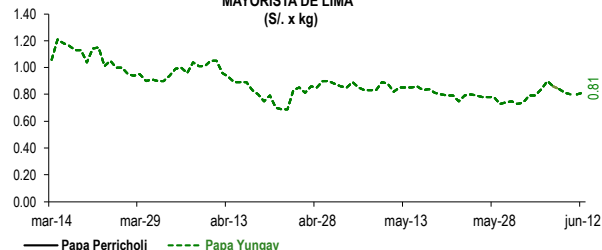
PRECIOS DE PAPA AMARILLA EN EL GRAN MERCADO MAYORISTA DE LIMA (S/. x kg)



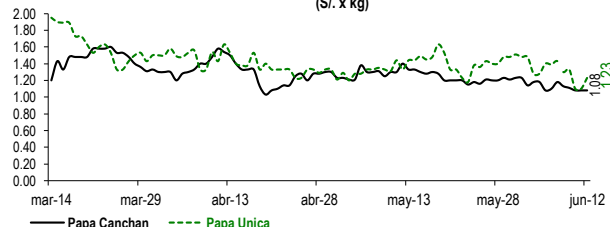
LIMA METROPOLITANA: PRECIOS DE PAPA SEGÚN VARIEDAD

Papa	Precio Promedio (Ult. 7 días)	PRECIO (S/. x Kg.)		
		dom-11	lun-12	Variación
Perricholi				
Yungay	0.84	0.80	0.81	1.3%
Canchan	1.11	1.08	1.08	0.0%
Unica	1.29	1.10	1.23	11.8%
Huamantanga	1.50	1.41	1.41	0.0%
Tumbay (amarilla)	1.36	1.28	1.30	1.6%
Peruanita	1.45	1.38	1.43	3.6%
Huayro	1.40	1.30	1.38	6.2%

PRECIOS DE PAPA PERRICHOLI Y YUNGAY EN EL GRAN MERCADO MAYORISTA DE LIMA (S/. x kg)



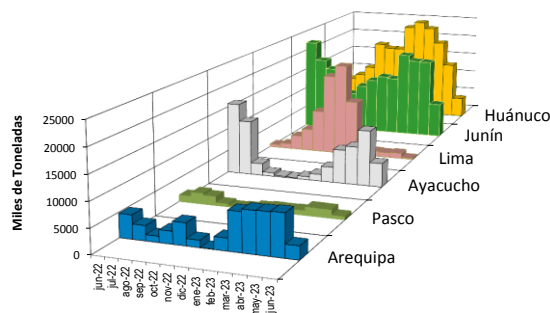
PRECIOS DE PAPA CANCHAN Y UNICA EN EL GRAN MERCADO MAYORISTA DE LIMA (S/. x kg)



GRAN MERCADO MAYORISTA DE LIMA : ABASTECIMIENTO DE PAPA SEGÚN PROCEDENCIA (t)

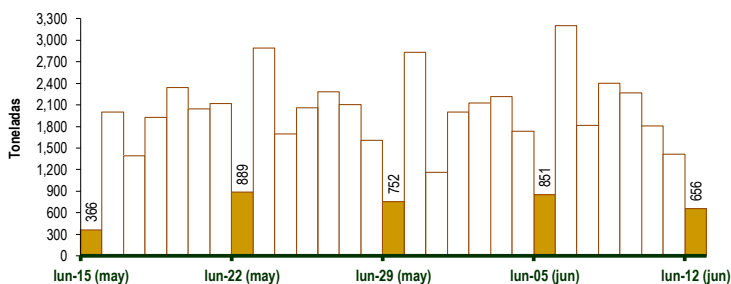
	jun lun-05	jun mar-06	jun mié-07	jun jue-08	jun vie-09	jun sáb-10	jun dom-11	jun lun-12
Lima	7	23	5	9	110	22	10	10
Arequipa	168	431	276	296	128	116	202	76
Huancavelica		114	27	14	84	10	42	21
Huánuco	167	719	173	618	476	558	241	75
Junín	329	742	768	956	919	756	524	194
Pasco		206	56	64	114	30	40	10
Ayacucho	180	816	489	434	407	318	355	270
Otros	0	151	20	7	31	0	0	0
<b>TOTAL</b>	<b>851</b>	<b>3,202</b>	<b>1,814</b>	<b>2,398</b>	<b>2,269</b>	<b>1,810</b>	<b>1,414</b>	<b>656</b>

PRINCIPALES REGIONES QUE ABASTECEN DE PAPA A LIMA METROPOLITANA Periodo: Junio 2022 - Junio 2023 (t) 2/



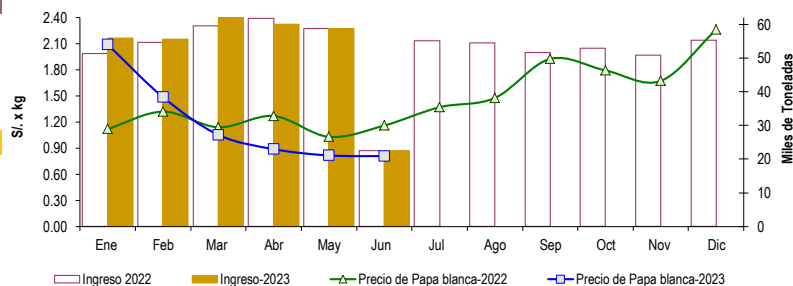
2/ El año 2023 esta actualizado al día 12 de Junio

INGRESO DE PAPA DURANTE LAS ÚLTIMAS CUATRO SEMANAS AL GRAN MERCADO MAYORISTA DE LIMA (t)



INGRESOS Y PRECIOS MENSUALES DE PAPA EN EL GRAN MERCADO MAYORISTA DE LIMA: 2022 -2023

	Ingreso Total (t)			Precio de Papa Blanca (S/. por kg)		
	2022	2023	Var	2022	2023	Var.
Enero	51,419	55,956	8.8%	1.12	2.09	86.7%
Febrero	54,703	55,647	1.7%	1.32	1.49	12.6%
Marzo	59,619	62,971	5.6%	1.14	1.05	-7.6%
Abril	61,760	60,027	-2.8%	1.27	0.89	-30.0%
Mayo	58,827	58,768	-0.1%	1.03	0.82	-20.7%
<b>Junio 3/</b>	<b>22,469</b>	<b>22,493</b>	<b>0.1%</b>	<b>1.16</b>	<b>0.81</b>	<b>-30.2%</b>
Julio	55,079			1.37		
Agosto	54,540			1.48		
Setiembre	51,694			1.93		
Octubre	52,888			1.79		
Noviembre	50,793			1.67		
Diciembre	55,317			2.26		



3/ En Junio del 2022 y 2023 está actualizado al día 12

Nota

La información de abastecimiento está actualizada al día de hoy.

Fuente: EMMSA - Gran Mercado Mayorista de Lima

Elaboración: Sistema Integrado de Estadística Agraria (SIEA)

