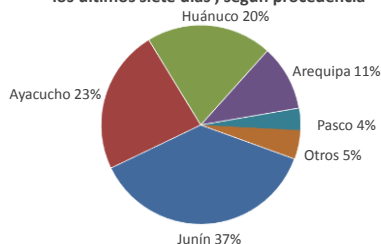




Lima, jueves 15 de junio del 2023

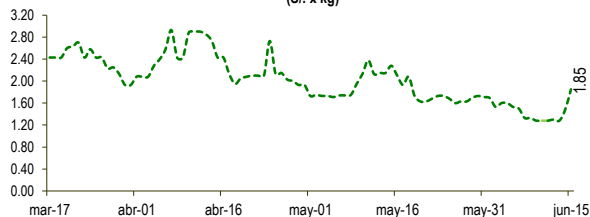
Oferta de Papa en el Gran Mercado Mayorista de Lima los últimos siete días, según procedencia



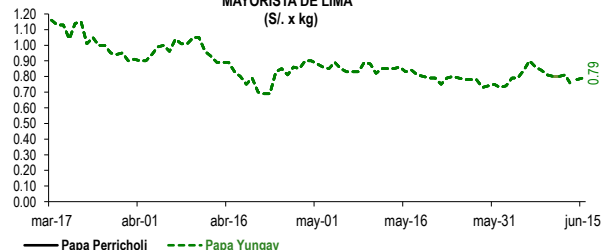
LIMA METROPOLITANA: PRECIOS DE PAPA SEGÚN VARIEDAD

VARIEDAD	Precio Promedio (Ult. 7 días)	PRECIO (\$/. x Kg.)		
		mié-14	jue-15	Variación
Perricholi				
Yungay	0.80	0.78	0.79	1.3%
Canchan	1.11	1.13	1.13	0.0%
Unica	1.24	1.33	1.23	-7.5%
Huamantanga	1.43	1.48	1.61	8.8%
Tumbay (amarilla)	1.32	1.48	1.85	25.0%
Peruanita	1.40	1.43	1.43	0.0%
Huayro	1.36	1.41	1.43	1.4%

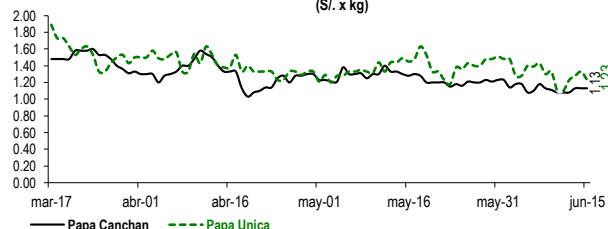
PRECIOS DE PAPA AMARILLA EN EL GRAN MERCADO MAYORISTA DE LIMA (\$/. x kg)



PRECIOS DE PAPA PERRICHOLI Y YUNGAY EN EL GRAN MERCADO MAYORISTA DE LIMA (\$/. x kg)



PRECIOS DE PAPA CANCHAN Y UNICA EN EL GRAN MERCADO MAYORISTA DE LIMA (\$/. x kg)

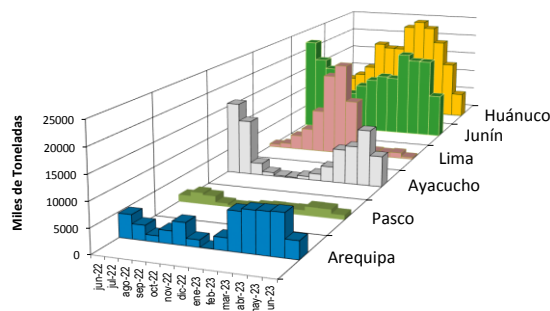
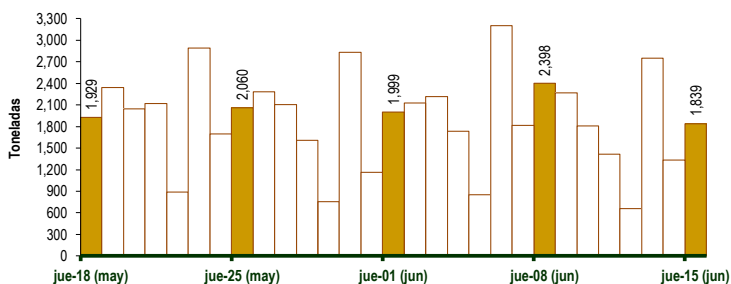


GRAN MERCADO MAYORISTA DE LIMA : ABASTECIMIENTO DE PAPA SEGÚN PROCEDENCIA (t)

	jun jue-08	jun vie-09	jun sáb-10	jun dom-11	jun lun-12	jun mar-13	jun mié-14	jun jue-15
Lima	9	110	22	10	10	91	25	19
Arequipa	296	128	116	202	76	365	159	372
Huancavelica	14	84	10	42	21	82	12	12
Huánuco	618	476	558	241	75	471	138	469
Junín	956	919	756	524	194	832	531	650
Pasco	64	114	30	40	10	150	41	26
Ayacucho	434	407	318	355	270	758	415	284
Otros	7	31	0	0	0	0	16	19
<b>TOTAL</b>	<b>2,398</b>	<b>2,269</b>	<b>1,810</b>	<b>1,414</b>	<b>656</b>	<b>2,749</b>	<b>1,337</b>	<b>1,839</b>

... Sin información

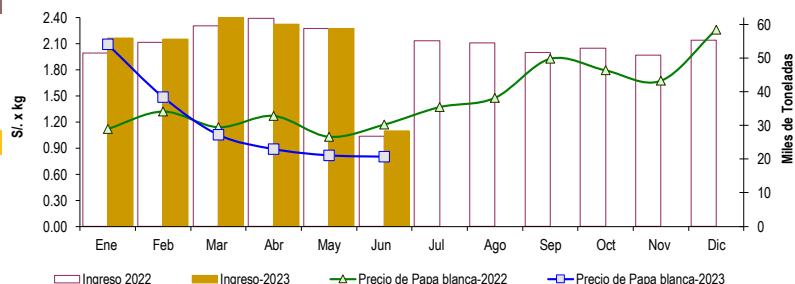
INGRESO DE PAPA DURANTE LAS ÚLTIMAS CUATRO SEMANAS AL GRAN MERCADO MAYORISTA DE LIMA (t)



2/ El año 2023 esta actualizado al día 15 de Junio

INGRESOS Y PRECIOS MENSUALES DE PAPA EN EL GRAN MERCADO MAYORISTA DE LIMA: 2022 -2023

	Ingreso Total (t)			Precio de Papa Blanca (\$/. por kg)		
	2022	2023	Var	2022	2023	Var.
Enero	51,419	55,956	8.8%	1.12	2.09	86.7%
Febrero	54,703	55,647	1.7%	1.32	1.49	12.6%
Marzo	59,619	62,971	5.6%	1.14	1.05	-7.6%
Abril	61,760	60,027	-2.8%	1.27	0.89	-30.0%
Mayo	58,827	58,768	-0.1%	1.03	0.82	-20.7%
<b>Junio 3/</b>	<b>26,734</b>	<b>28,418</b>	<b>6.3%</b>	<b>1.17</b>	<b>0.80</b>	<b>-31.5%</b>
Julio	55,079			1.37		
Agosto	54,540			1.48		
Setiembre	51,694			1.93		
Octubre	52,888			1.79		
Noviembre	50,793			1.67		
Diciembre	55,317			2.26		



3/ En Junio del 2022 y 2023 está actualizado al día 15

Nota

La información de abastecimiento está actualizada al día de hoy.

Fuente: EMMSA - Gran Mercado Mayorista de Lima

Elaboración: Sistema Integrado de Estadística Agraria (SIEA)

