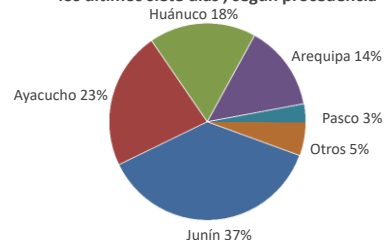




Lima, martes 20 de Junio del 2023

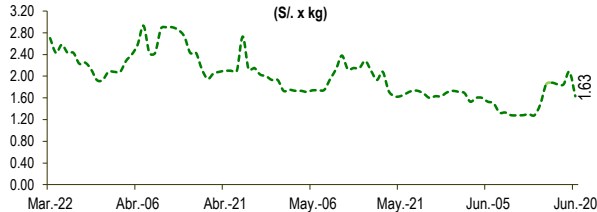
Oferta de Papa en el Gran Mercado Mayorista de Lima los últimos siete días, según procedencia



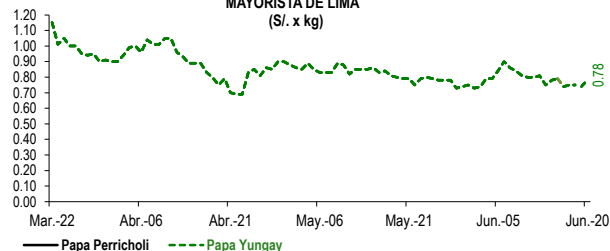
LIMA METROPOLITANA: PRECIOS DE PAPA SEGÚN VARIEDAD

Papa	Precio Promedio (Ult. 7 días)	PRECIO (S/. x Kg.)		
		Jun-19	Jun-20	Variación
Perricholi				
Yungay	0.76	0.74	0.78	5.4%
Canchan	1.11	1.03	1.08	4.9%
Unica	1.26	1.16	1.28	10.3%
Huamantanga	1.61	1.88	1.58	-16.0%
Tumbay (amarilla)	1.75	2.08	1.63	-21.6%
Peruanita	1.59	1.73	1.66	-4.0%
Huayro	1.46	1.63	1.40	-14.1%

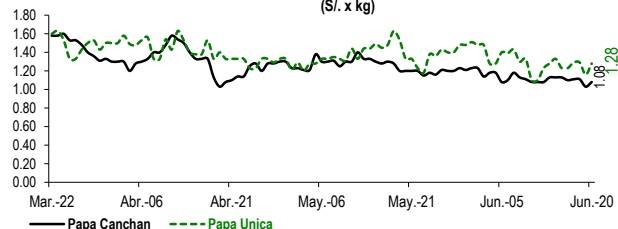
PRECIOS DE PAPA AMARILLA EN EL GRAN MERCADO MAYORISTA DE LIMA (S/. x kg)



PRECIOS DE PAPA PERRICHOLI Y YUNGAY EN EL GRAN MERCADO MAYORISTA DE LIMA (S/. x kg)



PRECIOS DE PAPA CANCHAN Y UNICA EN EL GRAN MERCADO MAYORISTA DE LIMA (S/. x kg)

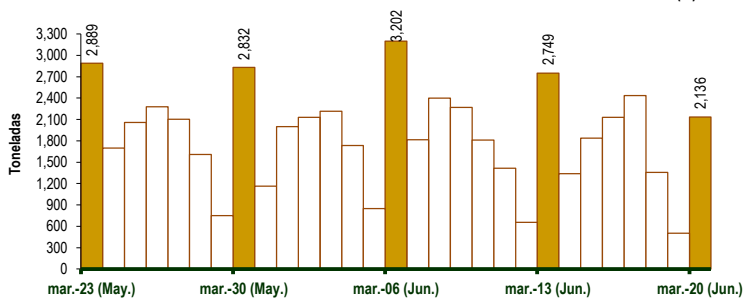


GRAN MERCADO MAYORISTA DE LIMA : ABASTECIMIENTO DE PAPA SEGÚN PROCEDENCIA (t)

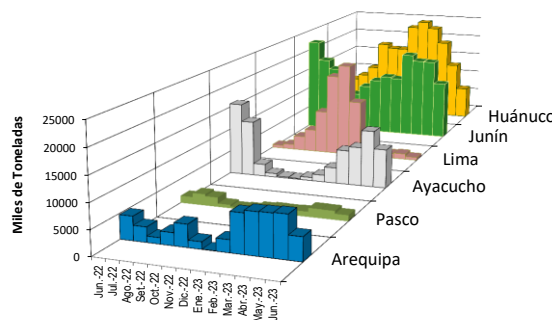
	Jun mar-13	Jun mié-14	Jun jue-15	Jun vie-16	Jun sáb-17	Jun dom-18	Jun lun-19	Jun mar-20
Lima	91	25	19	34	170	13	12	4
Arequipa	365	159	372	286	391	145	19	243
Huancavelica	82	12		45	12			26
Huánuco	471	138	469	315	388	381	14	581
Junín	832	531	650	925	946	464	254	707
Pasco	150	41	26	30	59	70		133
Ayacucho	758	415	284	430	445	253	202	377
Otros	0	16	19	67	25	29	0	65
TOTAL	2,749	1,337	1,839	2,132	2,436	1,355	501	2,136

... Sin información

INGRESO DE PAPA DURANTE LAS ÚLTIMAS CUATRO SEMANAS AL GRAN MERCADO MAYORISTA DE LIMA (t)



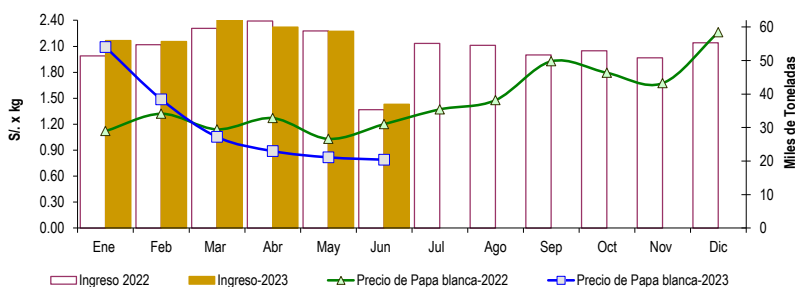
PRINCIPALES REGIONES QUE ABASTECEN DE PAPA A LIMA METROPOLITANA Periodo: Junio 2022 - Junio 2023 (t) 2/



2/ El año 2023 esta actualizado al día 20 de Junio

INGRESOS Y PRECIOS MENSUALES DE PAPA EN EL GRAN MERCADO MAYORISTA DE LIMA: 2022 -2023

	Ingreso Total (t)			Precio de Papa Blanca (S/. por kg)		
	2022	2023	Var.	2022	2023	Var.
Enero	51,419	55,956	8.8%	1.12	2.09	86.7%
Febrero	54,703	55,647	1.7%	1.32	1.49	12.6%
Marzo	59,619	62,971	5.6%	1.14	1.05	-7.6%
Abril	61,760	60,027	-2.8%	1.27	0.89	-30.0%
Mayo	58,827	58,768	-0.1%	1.03	0.82	-20.7%
Junio 3/	35,289	36,978	4.8%	1.20	0.79	-34.2%
Julio	55,079			1.37		
Agosto	54,540			1.48		
Setiembre	51,694			1.93		
Octubre	52,888			1.79		
Noviembre	50,793			1.67		
Diciembre	55,317			2.26		



3/ En Junio del 2022 y 2023 está actualizado al día 20

Nota

La información de abastecimiento está actualizada al día de hoy.

Fuente: EMMSA - Gran Mercado Mayorista de Lima

Elaboración : Sistema Integrado de Estadística Agraria (SIEA)

