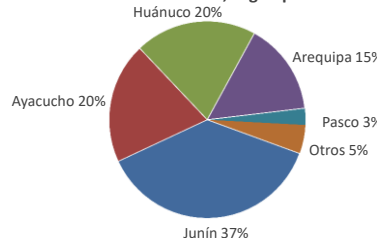




Lima, jueves 22 de Junio del 2023

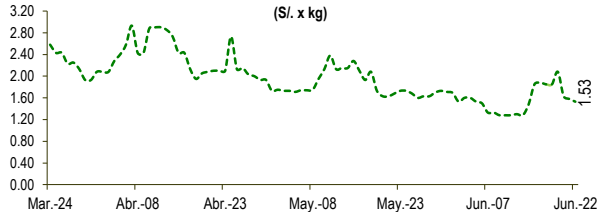
Oferta de Papa en el Gran Mercado Mayorista de Lima los últimos siete días, según procedencia



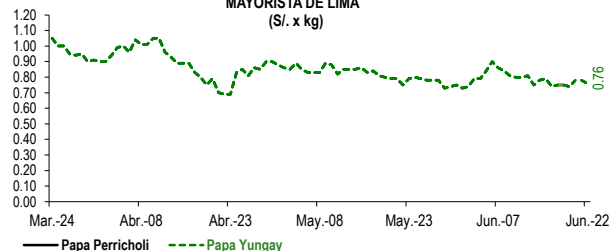
LIMA METROPOLITANA: PRECIOS DE PAPA SEGÚN VARIEDAD

| Papa | Precio Promedio (Ult. 7 días) | PRECIO (S/. x Kg.) | | |
|-------------------|-------------------------------|--------------------|--------|-----------|
| | | mié-21 | jue-22 | Variación |
| Perricholi | | | | |
| Yungay | 0.76 | 0.78 | 0.76 | -2.6% |
| Canchan | 1.09 | 1.09 | 1.09 | 0.0% |
| Unica | 1.24 | 1.20 | 1.18 | -1.7% |
| Huamantanga | 1.65 | 1.50 | 1.58 | 5.3% |
| Tumbay (amarilla) | 1.82 | 1.58 | 1.53 | -3.2% |
| Peruanita | 1.66 | 1.64 | 1.66 | 1.2% |
| Huayro | 1.45 | 1.39 | 1.48 | 6.5% |

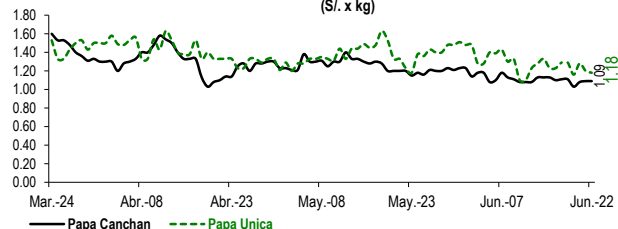
PRECIOS DE PAPA AMARILLA EN EL GRAN MERCADO MAYORISTA DE LIMA (S/. x kg)



PRECIOS DE PAPA PERRICHOLI Y YUNGAY EN EL GRAN MERCADO MAYORISTA DE LIMA (S/. x kg)



PRECIOS DE PAPA CANCHAN Y UNICA EN EL GRAN MERCADO MAYORISTA DE LIMA (S/. x kg)

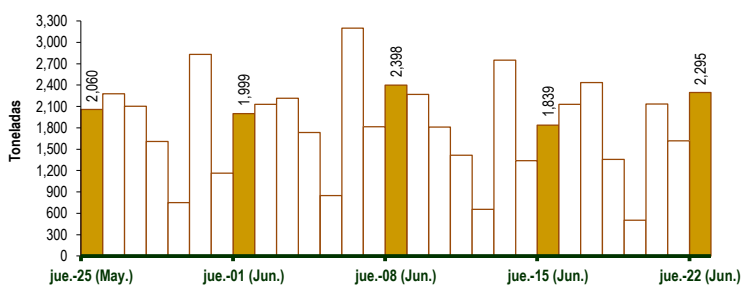


GRAN MERCADO MAYORISTA DE LIMA : ABASTECIMIENTO DE PAPA SEGÚN PROCEDENCIA (t)

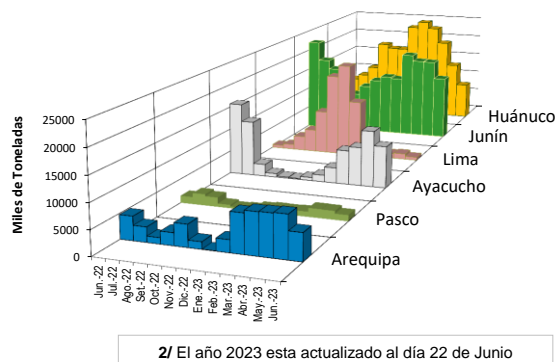
| | Jun jue-15 | Jun vie-16 | Jun sáb-17 | Jun dom-18 | Jun lun-19 | Jun mar-20 | Jun mié-21 | Jun jue-22 |
|--------------|--------------|--------------|--------------|--------------|------------|--------------|--------------|--------------|
| Lima | 19 | 34 | 170 | 13 | 12 | 4 | 26 | 14 |
| Arequipa | 372 | 286 | 391 | 145 | 19 | 243 | 365 | 398 |
| Huancavelica | | 45 | 12 | | | 26 | | 10 |
| Huánuco | 469 | 315 | 388 | 381 | 14 | 581 | 262 | 787 |
| Junín | 650 | 925 | 946 | 464 | 254 | 707 | 562 | 750 |
| Pasco | 26 | 30 | 59 | 70 | | 133 | 9 | 18 |
| Ayacucho | 284 | 430 | 445 | 253 | 202 | 377 | 396 | 290 |
| Otros | 19 | 67 | 25 | 29 | 0 | 65 | 0 | 28 |
| TOTAL | 1,839 | 2,132 | 2,436 | 1,355 | 501 | 2,136 | 1,620 | 2,295 |

... Sin información

INGRESO DE PAPA DURANTE LAS ÚLTIMAS CUATRO SEMANAS AL GRAN MERCADO MAYORISTA DE LIMA (t)



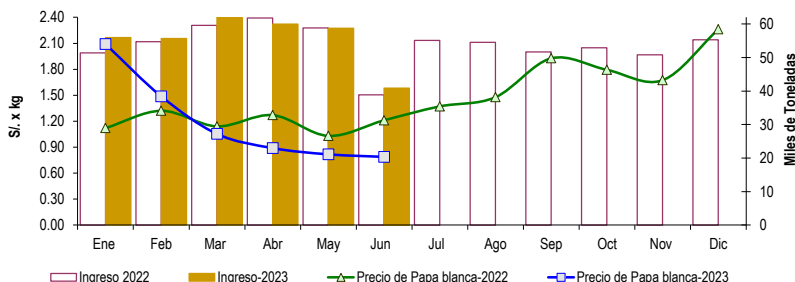
PRINCIPALES REGIONES QUE ABASTECEN DE PAPA A LIMA METROPOLITANA Periodo: Junio 2022 - Junio 2023 (t) 2/



2/ El año 2023 esta actualizado al día 22 de Junio

INGRESOS Y PRECIOS MENSUALES DE PAPA EN EL GRAN MERCADO MAYORISTA DE LIMA: 2022 -2023

| | Ingreso Total (t) | | | Precio de Papa Blanca (S/. por kg) | | |
|-----------------|-------------------|---------------|-------------|------------------------------------|-------------|---------------|
| | 2022 | 2023 | Var. | 2022 | 2023 | Var. |
| Enero | 51,419 | 55,956 | 8.8% | 1.12 | 2.09 | 86.7% |
| Febrero | 54,703 | 55,647 | 1.7% | 1.32 | 1.49 | 12.6% |
| Marzo | 59,619 | 62,971 | 5.6% | 1.14 | 1.05 | -7.6% |
| Abril | 61,760 | 60,027 | -2.8% | 1.27 | 0.89 | -30.0% |
| Mayo | 58,827 | 58,768 | -0.1% | 1.03 | 0.82 | -20.7% |
| Junio 3/ | 38,902 | 40,893 | 5.1% | 1.21 | 0.79 | -34.9% |
| Julio | 55,079 | | | 1.37 | | |
| Agosto | 54,540 | | | 1.48 | | |
| Setiembre | 51,694 | | | 1.93 | | |
| Octubre | 52,888 | | | 1.79 | | |
| Noviembre | 50,793 | | | 1.67 | | |
| Diciembre | 55,317 | | | 2.26 | | |



3/ En Junio del 2022 y 2023 está actualizado al día 22

Nota

La información de abastecimiento está actualizada al día de hoy.

Fuente: EMMSA - Gran Mercado Mayorista de Lima

Elaboración : Sistema Integrado de Estadística Agraria (SIEA)

