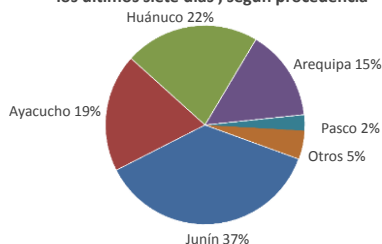




Lima, viernes 23 de junio del 2023

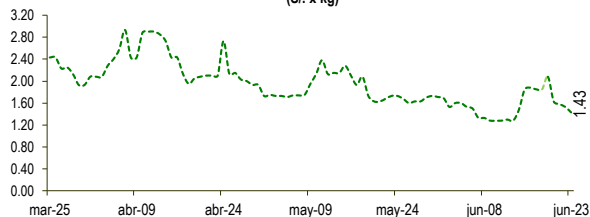
Oferta de Papa en el Gran Mercado Mayorista de Lima los últimos siete días, según procedencia



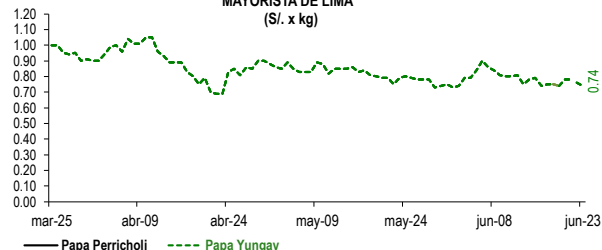
LIMA METROPOLITANA: PRECIOS DE PAPA SEGÚN VARIEDAD

VARIEDAD	Precio Promedio (Ult. 7 días)	PRECIO (\$/. x Kg.)		
		jue-22	vie-23	Variación
Perricholi				
Yungay	0.76	0.76	0.74	-2.6%
Canchan	1.09	1.09	1.08	-0.9%
Unica	1.23	1.18	1.18	0.0%
Huamantanga	1.64	1.58	1.55	-1.9%
Tumbay (amarilla)	1.77	1.53	1.43	-6.5%
Peruanita	1.69	1.66	1.64	-1.2%
Huayro	1.46	1.48	1.44	-2.7%

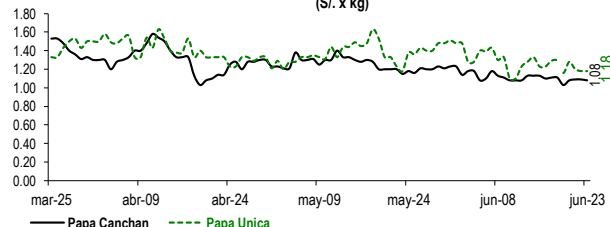
PRECIOS DE PAPA AMARILLA EN EL GRAN MERCADO MAYORISTA DE LIMA (\$/. x kg)



PRECIOS DE PAPA PERRICHOLI Y YUNGAY EN EL GRAN MERCADO MAYORISTA DE LIMA (\$/. x kg)



PRECIOS DE PAPA CANCHAN Y UNICA EN EL GRAN MERCADO MAYORISTA DE LIMA (\$/. x kg)

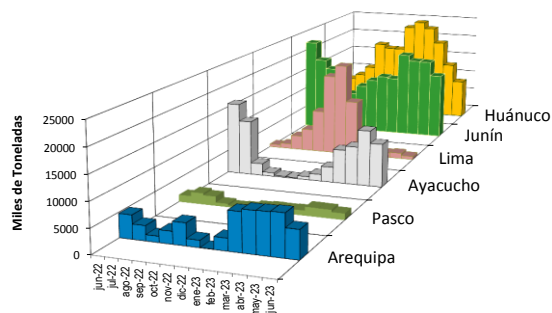
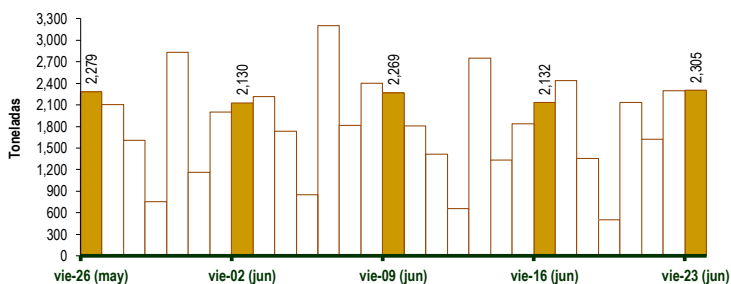


GRAN MERCADO MAYORISTA DE LIMA : ABASTECIMIENTO DE PAPA SEGÚN PROCEDENCIA (t)

	jun vie-16	jun sáb-17	jun dom-18	jun lun-19	jun mar-20	jun mié-21	jun jue-22	jun vie-23
Lima	34	170	13	12	4	26	14	24
Arequipa	286	391	145	19	243	365	398	301
Huancavelica	45	12			26		10	23
Huánuco	315	388	381	14	581	262	787	803
Junín	925	946	464	254	707	562	750	659
Pasco	30	59	70		133	9	18	84
Ayacucho	430	445	253	202	377	396	290	411
Otros	67	25	29	0	65	0	28	0
TOTAL	2,132	2,436	1,355	501	2,136	1,620	2,295	2,305

... Sin información

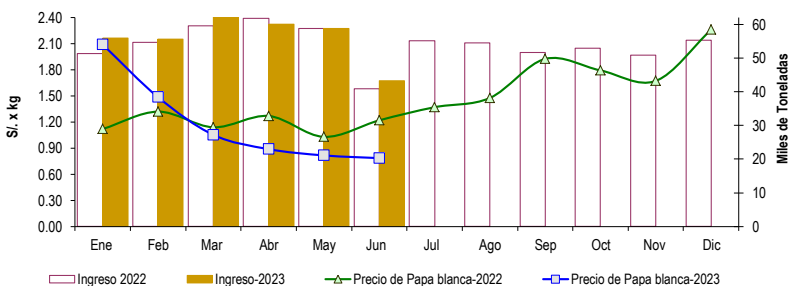
INGRESO DE PAPA DURANTE LAS ÚLTIMAS CUATRO SEMANAS AL GRAN MERCADO MAYORISTA DE LIMA (t)



2/ El año 2023 esta actualizado al día 23 de Junio

INGRESOS Y PRECIOS MENSUALES DE PAPA EN EL GRAN MERCADO MAYORISTA DE LIMA: 2022 -2023

	Ingreso Total (t)			Precio de Papa Blanca (\$/. por kg)		
	2022	2023	Var	2022	2023	Var.
Enero	51,419	55,956	8.8%	1.12	2.09	86.7%
Febrero	54,703	55,647	1.7%	1.32	1.49	12.6%
Marzo	59,619	62,971	5.6%	1.14	1.05	-7.6%
Abril	61,760	60,027	-2.8%	1.27	0.89	-30.0%
Mayo	58,827	58,768	-0.1%	1.03	0.82	-20.7%
Junio 3/	40,893	43,198	5.6%	1.22	0.79	-35.6%
Julio	55,079			1.37		
Agosto	54,540			1.48		
Setiembre	51,694			1.93		
Octubre	52,888			1.79		
Noviembre	50,793			1.67		
Diciembre	55,317			2.26		



3/ En Junio del 2022 y 2023 está actualizado al día 23

Nota

La información de abastecimiento está actualizada al día de hoy.

Fuente: EMMSA - Gran Mercado Mayorista de Lima

Elaboración : Sistema Integrado de Estadística Agraria (SIEA)

