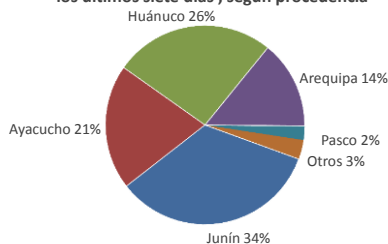


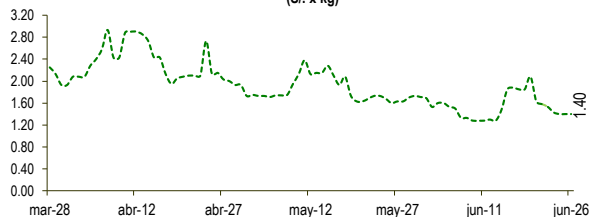


Lima, lunes 26 de junio del 2023

Oferta de Papa en el Gran Mercado Mayorista de Lima los últimos siete días, según procedencia



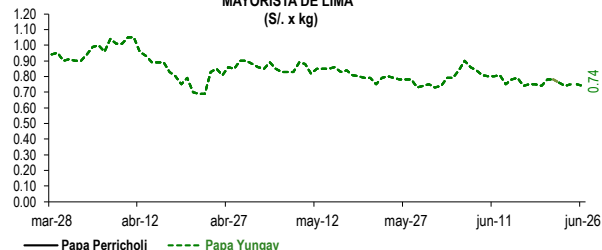
PRECIOS DE PAPA AMARILLA EN EL GRAN MERCADO MAYORISTA DE LIMA (S/. x kg)



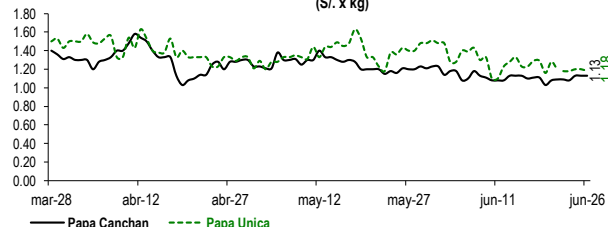
LIMA METROPOLITANA: PRECIOS DE PAPA SEGÚN VARIEDAD

VARIEDAD	Precio Promedio (Ult. 7 días)	PRECIO (S/. x Kg.)		
		dom-25	lun-26	Variación
Perricholi				
Yungay	0.76	0.75	0.74	-1.3%
Canchan	1.09	1.13	1.13	0.0%
Unica	1.20	1.20	1.18	-1.7%
Huamantanga	1.61	1.60	1.68	5.0%
Tumbay (amarilla)	1.58	1.40	1.40	0.0%
Peruanita	1.63	1.55	1.55	0.0%
Huayro	1.50	1.58	1.70	7.6%

PRECIOS DE PAPA PERRICHOLI Y YUNGAY EN EL GRAN MERCADO MAYORISTA DE LIMA (S/. x kg)



PRECIOS DE PAPA CANCHAN Y UNICA EN EL GRAN MERCADO MAYORISTA DE LIMA (S/. x kg)

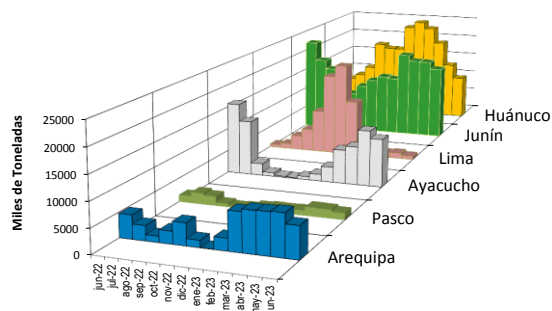
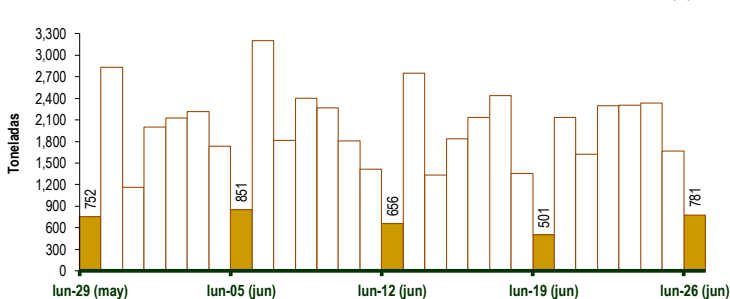


GRAN MERCADO MAYORISTA DE LIMA : ABASTECIMIENTO DE PAPA SEGÚN PROCEDENCIA (t)

	jun lun-19	jun mar-20	jun mié-21	jun jue-22	jun vie-23	jun sáb-24	jun dom-25	jun lun-26
Lima	12	4	26	14	24	12	46	
Arequipa	19	243	365	398	301	324	190	196
Huancavelica		26		10	23		25	17
Huánuco	14	581	262	787	803	513	390	79
Junín	254	707	562	750	659	970	458	310
Pasco		133	9	18	84	35	12	31
Ayacucho	202	377	396	290	411	417	521	130
Otros	0	65	0	28	0	64	24	18
TOTAL	501	2,136	1,620	2,295	2,305	2,335	1,666	781

... Sin información

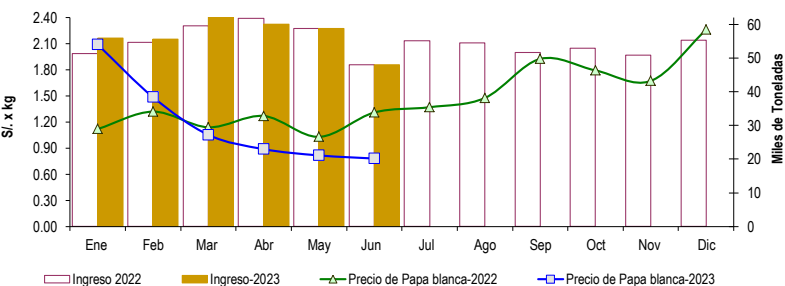
INGRESO DE PAPA DURANTE LAS ÚLTIMAS CUATRO SEMANAS AL GRAN MERCADO MAYORISTA DE LIMA (t)



2/ El año 2023 esta actualizado al día 26 de Junio

INGRESOS Y PRECIOS MENSUALES DE PAPA EN EL GRAN MERCADO MAYORISTA DE LIMA: 2022 -2023

	Ingreso Total (t)			Precio de Papa Blanca (S/. por kg)		
	2022	2023	Var.	2022	2023	Var.
Enero	51,419	55,956	8.8%	1.12	2.09	86.7%
Febrero	54,703	55,647	1.7%	1.32	1.49	12.6%
Marzo	59,619	62,971	5.6%	1.14	1.05	-7.6%
Abril	61,760	60,027	-2.8%	1.27	0.89	-30.0%
Mayo	58,827	58,768	-0.1%	1.03	0.82	-20.7%
Junio 3/	48,016	47,980	-0.1%	1.31	0.78	-40.4%
Julio	55,079			1.37		
Agosto	54,540			1.48		
Setiembre	51,694			1.93		
Octubre	52,888			1.79		
Noviembre	50,793			1.67		
Diciembre	55,317			2.26		



3/ En Junio del 2022 y 2023 está actualizado al día 26

Nota

La información de abastecimiento está actualizada al día de hoy.

Fuente: EMMSA - Gran Mercado Mayorista de Lima

Elaboración: Sistema Integrado de Estadística Agraria (SIEA)

