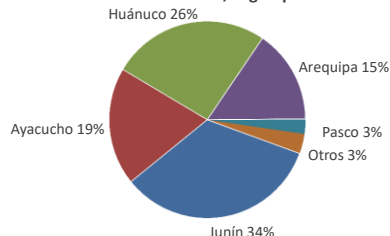




Lima, martes 27 de Junio del 2023

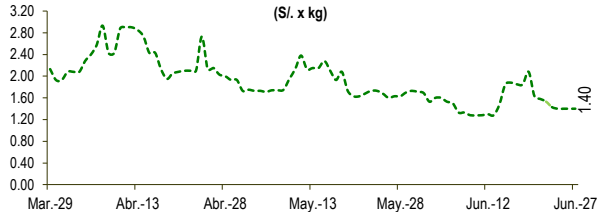
Oferta de Papa en el Gran Mercado Mayorista de Lima los últimos siete días, según procedencia



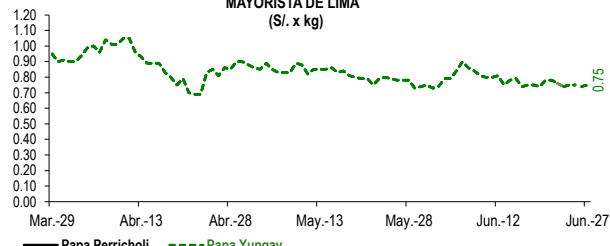
LIMA METROPOLITANA: PRECIOS DE PAPA SEGÚN VARIEDAD

Papa	Precio Promedio (Ult. 7 días)	PRECIO (S/. x Kg.)		
		Jun-26	Jun-27	Variación
Perricholi				
Yungay	0.76	0.74	0.75	1.4%
Canchan	1.10	1.13	1.13	0.0%
Unica	1.20	1.18	1.23	4.2%
Huamantanga	1.58	1.68	1.65	-1.8%
Tumbay (amarilla)	1.48	1.40	1.40	0.0%
Peruanita	1.61	1.55	1.68	8.4%
Huayro	1.51	1.70	1.68	-1.2%

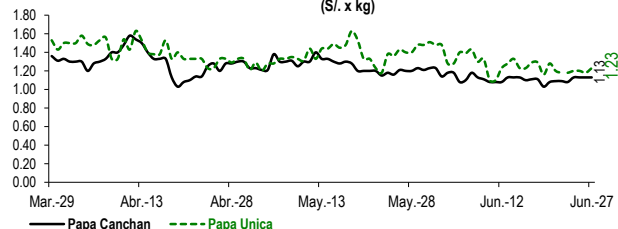
PRECIOS DE PAPA AMARILLA EN EL GRAN MERCADO MAYORISTA DE LIMA (S/. x kg)



PRECIOS DE PAPA PERRICHOLI Y YUNGAY EN EL GRAN MERCADO MAYORISTA DE LIMA (S/. x kg)



PRECIOS DE PAPA CANCHAN Y UNICA EN EL GRAN MERCADO MAYORISTA DE LIMA (S/. x kg)

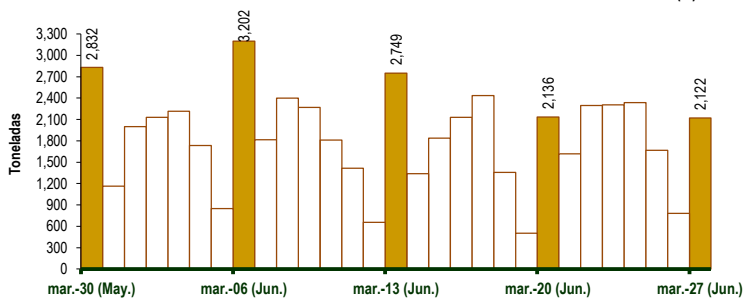


GRAN MERCADO MAYORISTA DE LIMA : ABASTECIMIENTO DE PAPA SEGÚN PROCEDENCIA (t)

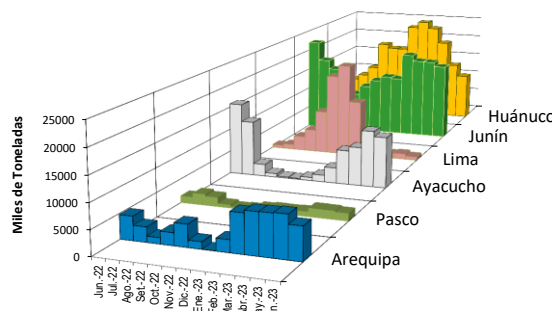
	Jun mar-20	Jun mié-21	Jun jue-22	Jun vie-23	Jun sáb-24	Jun dom-25	Jun lun-26	Jun mar-27
Lima	4	26	14	24	12	46		9
Arequipa	243	365	398	301	324	190	196	200
Huancavelica	26		10	23		25	17	40
Huánuco	581	262	787	803	513	390	79	578
Junín	707	562	750	659	970	458	310	607
Pasco	133	9	18	84	35	12	31	173
Ayacucho	377	396	290	411	417	521	130	504
Otros	65	0	28	0	64	24	18	11
TOTAL	2,136	1,620	2,295	2,305	2,335	1,666	781	2,122

... Sin información

INGRESO DE PAPA DURANTE LAS ÚLTIMAS CUATRO SEMANAS AL GRAN MERCADO MAYORISTA DE LIMA (t)



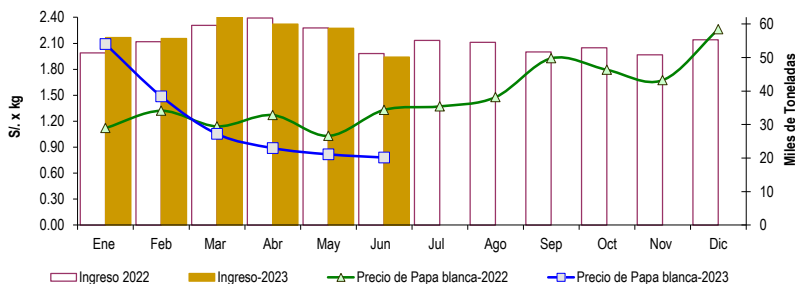
PRINCIPALES REGIONES QUE ABASTECEN DE PAPA A LIMA METROPOLITANA Período: Junio 2022 - Junio 2023 (t) 2/



2/ El año 2023 esta actualizado al día 27 de Junio

INGRESOS Y PRECIOS MENSUALES DE PAPA EN EL GRAN MERCADO MAYORISTA DE LIMA: 2022 -2023

	Ingreso Total (t)			Precio de Papa Blanca (S/. por kg)		
	2022	2023	Var.	2022	2023	Var.
Enero	51,419	55,956	8.8%	1.12	2.09	86.7%
Febrero	54,703	55,647	1.7%	1.32	1.49	12.6%
Marzo	59,619	62,971	5.6%	1.14	1.05	-7.6%
Abril	61,760	60,027	-2.8%	1.27	0.89	-30.0%
Mayo	58,827	58,768	-0.1%	1.03	0.82	-20.7%
Junio 3/	51,155	50,102	-2.1%	1.33	0.78	-41.4%
Julio	55,079			1.37		
Agosto	54,540			1.48		
Setiembre	51,694			1.93		
Octubre	52,888			1.79		
Noviembre	50,793			1.67		
Diciembre	55,317			2.26		



3/ En Junio del 2022 y 2023 está actualizado al día 27

Nota

La información de abastecimiento está actualizada al día de hoy.

Fuente: EMMSA - Gran Mercado Mayorista de Lima

Elaboración: Sistema Integrado de Estadística Agraria (SIEA)

