



PERÚ

Ministerio de Desarrollo Agrario y Riego

SISAP

Papa

Abastecimiento y Precios en Lima

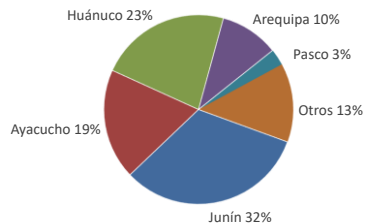


Dirección General de Estadística, Seguimiento y Evaluación de Políticas - DGESEP
Dirección de Estadística e Información Agraria - DEIA

Sistema de Información de Abastecimiento y Precios (SISAP)

Lima, jueves 13 de Julio del 2023

Oferta de Papa en el Gran Mercado Mayorista de Lima los últimos siete días, según procedencia



LIMA METROPOLITANA: PRECIOS DE PAPA SEGÚN VARIEDAD

Variiedad	Precio Promedio (Ult. 7 días)	PRECIO (\$/. x Kg.)		
		mié-12	jue-13	Variación

Precios al Mayorista

VARIEDAD

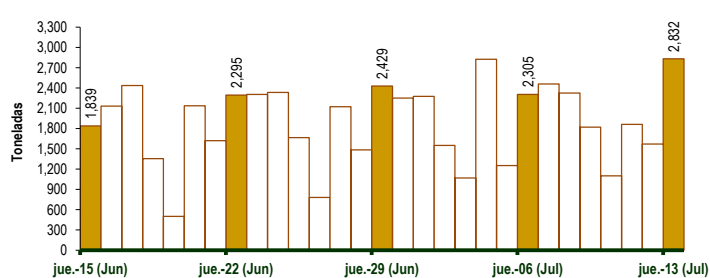
Perricholi				
Yungay	0.71	0.73	0.75	2.7%
Canchan	1.08	1.10	1.13	2.7%
Unica	1.29	1.25	1.28	2.4%
Huamantanga	1.67	1.70	1.75	2.9%
Tumbay (amarilla)	1.63	1.73	1.83	5.8%
Peruanita	1.62	1.69	1.75	3.6%
Huayro	1.65	1.66	1.74	4.8%

GRAN MERCADO MAYORISTA DE LIMA : ABASTECIMIENTO DE PAPA SEGÚN PROCEDENCIA (t)

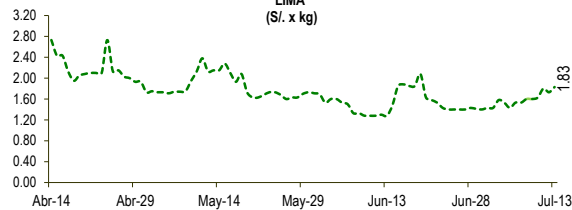
	Jul jue-06	Jul vie-07	Jul sáb-08	Jul dom-09	Jul lun-10	Jul mar-11	Jul mié-12	Jul jue-13
Lima	63	176	50	38	24	61	5	76
Arequipa	280	258	174	124	188	144	182	246
Huancavelica	23	52	40			46		
Huánuco	444	598	477	304	86	606	506	773
Junín	821	699	753	659	449	579	386	889
Pasco	17	78	48	47	36	142	10	55
Ayacucho	410	445	431	359	303	284	308	456
Otros	247	154	353	290	14	0	173	337
TOTAL	2,305	2,460	2,326	1,821	1,100	1,862	1,570	2,832

... Sin información

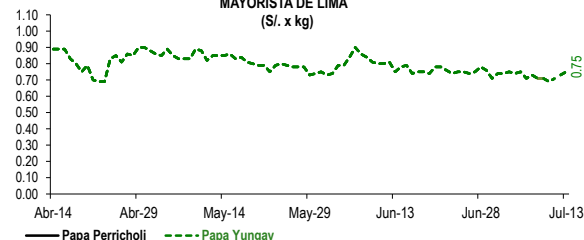
INGRESO DE PAPA DURANTE LAS ÚLTIMAS CUATRO SEMANAS AL GRAN MERCADO MAYORISTA DE LIMA (t)



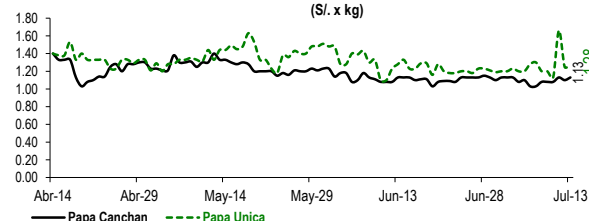
PRECIOS DE PAPA AMARILLA EN EL GRAN MERCADO MAYORISTA DE LIMA (\$/. x kg)



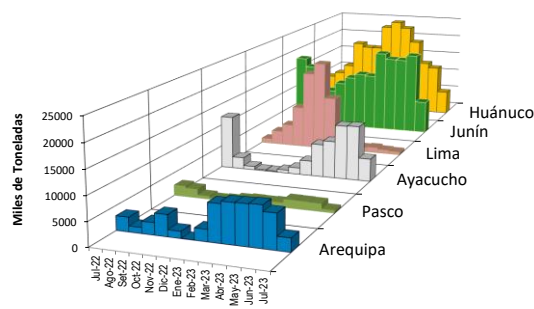
PRECIOS DE PAPA PERRICHOLI Y YUNGAY EN EL GRAN MERCADO MAYORISTA DE LIMA (\$/. x kg)



PRECIOS DE PAPA CANCHAN Y UNICA EN EL GRAN MERCADO MAYORISTA DE LIMA (\$/. x kg)



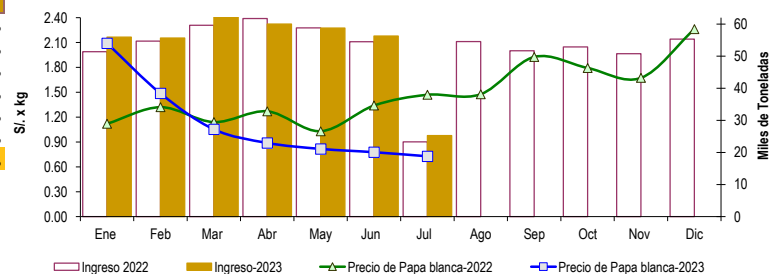
PRINCIPALES REGIONES QUE ABASTECEN DE PAPA A LIMA METROPOLITANA Periodo: Julio 2022 - Julio 2023 (t) 2/



2/ El año 2023 esta actualizado al día 13 de Julio

INGRESOS Y PRECIOS MENSUALES DE PAPA EN EL GRAN MERCADO MAYORISTA DE LIMA: 2022 -2023

Mes	Ingreso Total (t)			Precio de Papa Blanca (\$/. por kg)		
	2022	2023	Var.	2022	2023	Var.
Enero	51,419	55,956	8.8%	1.12	2.09	86.7%
Febrero	54,703	55,647	1.7%	1.32	1.49	12.6%
Marzo	59,619	62,971	5.6%	1.14	1.05	-7.6%
Abril	61,760	60,027	-2.8%	1.27	0.89	-30.0%
Mayo	58,827	58,768	-0.1%	1.03	0.82	-20.7%
Junio	54,495	56,267	3.3%	1.34	0.78	-42.0%
Julio 3/	23,307	25,249	8.3%	1.47	0.73	-50.5%
Agosto	54,540			1.48		
Setiembre	51,694			1.93		
Octubre	52,888			1.79		
Noviembre	50,793			1.67		
Diciembre	55,317			2.26		



3/ En Julio del 2022 y 2023 está actualizado al día 13

Nota

La información de abastecimiento está actualizada al día de hoy.

Fuente: EMMSA - Gran Mercado Mayorista de Lima

Elaboración: Sistema Integrado de Estadística Agraria (SIEA)

