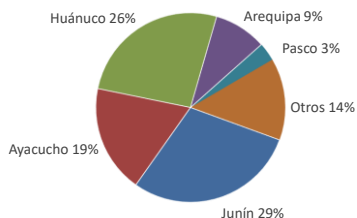




Lima, martes 18 de Julio del 2023

Oferta de Papa en el Gran Mercado Mayorista de Lima los últimos siete días, según procedencia



LIMA METROPOLITANA: PRECIOS DE PAPA SEGÚN VARIEDAD

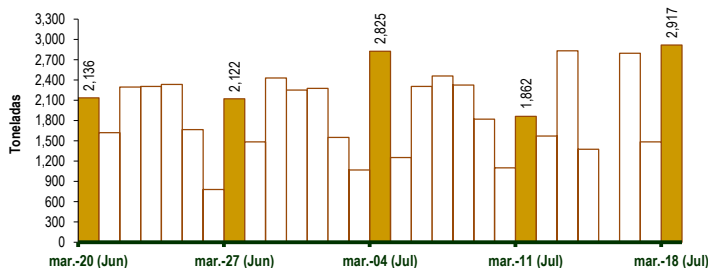
Variabilidad	Precio Promedio (Ult. 7 días)	PRECIO (\$/. x Kg.)		
		lun-17	mar-18	Variación
Precios al Mayorista				
VARIEDAD				
Perricholi				
Yungay	0.95	0.80	1.03	28.8%
Canchan	1.15	1.10	1.13	2.7%
Unica	1.32	1.30	1.38	6.2%
Huamantanga	1.91	1.59	1.73	8.8%
Tumbay (amarilla)	1.97	1.93	1.93	0.0%
Peruanita	1.80	1.49	1.83	22.8%
Huayro	1.76	1.60	1.74	8.7%

GRAN MERCADO MAYORISTA DE LIMA : ABASTECIMIENTO DE PAPA SEGÚN PROCEDENCIA (t)

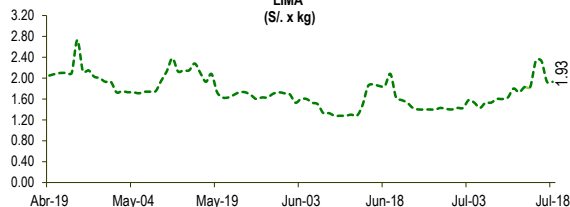
	Jul mar-11	Jul mié-12	Jul jue-13	Jul vie-14	Jul sáb-15	Jul dom-16	Jul lun-17	Jul mar-18
Lima	61	5	76	37		117	30	197
Arequipa	144	182	246	53		294	151	188
Huancavelica	46		20			23		33
Huánuco	606	506	773	364		667	213	501
Junín	579	386	889	420		772	438	928
Pasco	142	10	55	75		60	32	126
Ayacucho	284	308	456	338		386	423	470
Otros	0	173	337	68	#¡VALOR!	476	197	474
TOTAL	1,862	1,570	2,832	1,375		2,795	1,484	2,917

... Sin información

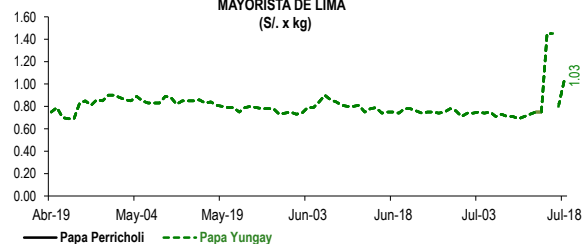
INGRESO DE PAPA DURANTE LAS ÚLTIMAS CUATRO SEMANAS AL GRAN MERCADO MAYORISTA DE LIMA (t)



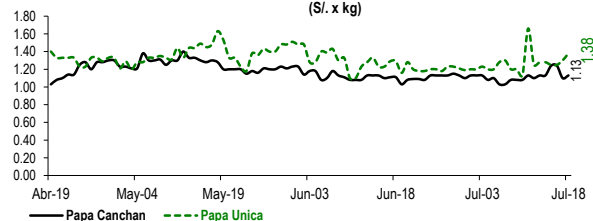
PRECIOS DE PAPA AMARILLA EN EL GRAN MERCADO MAYORISTA DE LIMA (\$/. x kg)



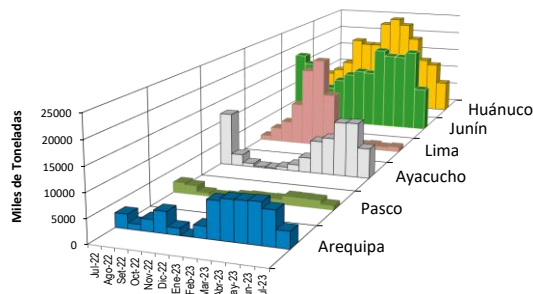
PRECIOS DE PAPA PERRICHOLI Y YUNGAY EN EL GRAN MERCADO MAYORISTA DE LIMA (\$/. x kg)



PRECIOS DE PAPA CANCHAN Y UNICA EN EL GRAN MERCADO MAYORISTA DE LIMA (\$/. x kg)



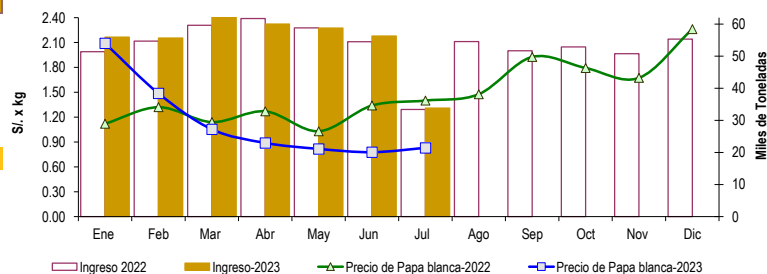
PRINCIPALES REGIONES QUE ABASTECEN DE PAPA A LIMA METROPOLITANA Periodo: Julio 2022 - Julio 2023 (t) 2/



2/ El año 2023 esta actualizado al día 18 de Julio

INGRESOS Y PRECIOS MENSUALES DE PAPA EN EL GRAN MERCADO MAYORISTA DE LIMA: 2022 -2023

Mes	Ingreso Total (t)			Precio de Papa Blanca (\$/. por kg)		
	2022	2023	Var.	2022	2023	Var.
Enero	51,419	55,956	8.8%	1.12	2.09	86.7%
Febrero	54,703	55,647	1.7%	1.32	1.49	12.6%
Marzo	59,619	62,971	5.6%	1.14	1.05	-7.6%
Abril	61,760	60,027	-2.8%	1.27	0.89	-30.0%
Mayo	58,827	58,768	-0.1%	1.03	0.82	-20.7%
Junio	54,495	56,267	3.3%	1.34	0.78	-42.0%
Julio 3/	33,385	33,820	1.3%	1.40	0.83	-40.7%
Agosto	54,540			1.48		
Setiembre	51,694			1.93		
Octubre	52,888			1.79		
Noviembre	50,793			1.67		
Diciembre	55,317			2.26		



3/ En Julio del 2022 y 2023 está actualizado al día 18

Nota

La información de abastecimiento está actualizada al día de hoy.

Fuente: EMMSA - Gran Mercado Mayorista de Lima

Elaboración: Sistema Integrado de Estadística Agraria (SIEA)

