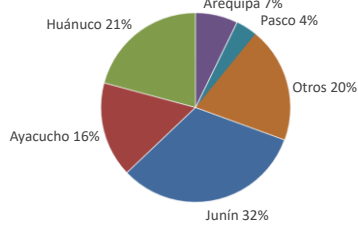




Lima, viernes 21 de Julio del 2023

Oferta de Papa en el Gran Mercado Mayorista de Lima los últimos siete días, según procedencia



LIMA METROPOLITANA: PRECIOS DE PAPA SEGÚN VARIEDAD

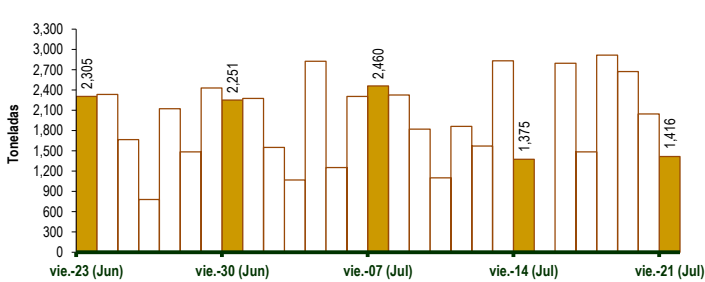
Variabilidad	Precio Promedio (Ult. 7 días)	PRECIO (S/. x Kg.)		
		jue-20	vie-21	Variación
<b>Precios al Mayorista</b>				
<b>VARIEDAD</b>				
Perricholi				
Yungay	1.09	1.06	1.00	-5.7%
Canchan	1.13	1.05	1.03	-1.9%
Unica	1.30	1.23	1.13	-8.1%
Huamantanga	1.91	1.75	1.75	0.0%
Tumbay (amarilla)	2.05	2.08	2.08	0.0%
Peruanita	1.82	1.73	1.71	-1.2%
Huayro	1.76	1.74	1.86	6.9%

GRAN MERCADO MAYORISTA DE LIMA : ABASTECIMIENTO DE PAPA SEGÚN PROCEDENCIA (t)

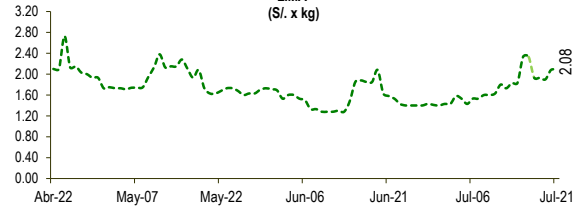
	Jul vie-14	Jul sáb-15	Jul dom-16	Jul lun-17	Jul mar-18	Jul mié-19	Jul jue-20	Jul vie-21
Lima	37	117	30	197	149	54	62	
Arequipa	53	294	151	188	111	164	21	
Huancavelica	20	23	33	9	37			
Huánuco	364	667	213	501	408	614	327	
Junín	420	772	438	928	977	765	524	
Pasco	75	60	32	126	125	66	56	
Ayacucho	338	386	423	470	392	153	252	
Otros	68	#¡VALOR!	476	197	474	502	193	174
<b>TOTAL</b>	<b>1,375</b>	<b>2,795</b>	<b>1,484</b>	<b>2,917</b>	<b>2,673</b>	<b>2,046</b>	<b>1,416</b>	

... Sin información

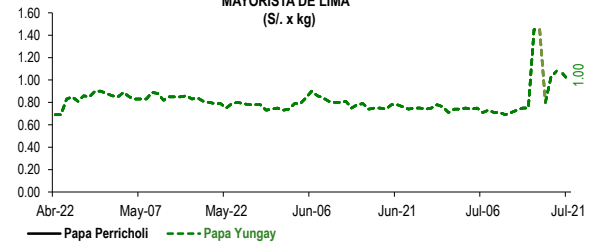
INGRESO DE PAPA DURANTE LAS ÚLTIMAS CUATRO SEMANAS AL GRAN MERCADO MAYORISTA DE LIMA (t)



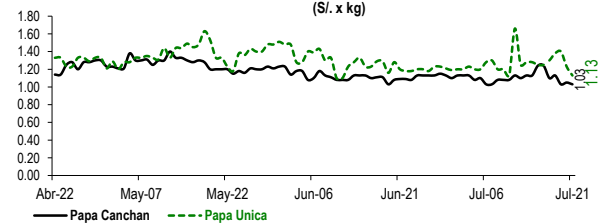
PRECIOS DE PAPA AMARILLA EN EL GRAN MERCADO MAYORISTA DE LIMA (S/. x kg)



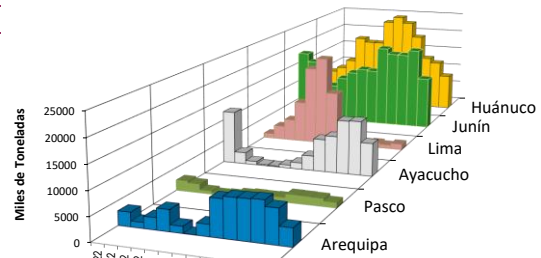
PRECIOS DE PAPA PERRICHOLI Y YUNGAY EN EL GRAN MERCADO MAYORISTA DE LIMA (S/. x kg)



PRECIOS DE PAPA CANCHAN Y UNICA EN EL GRAN MERCADO MAYORISTA DE LIMA (S/. x kg)



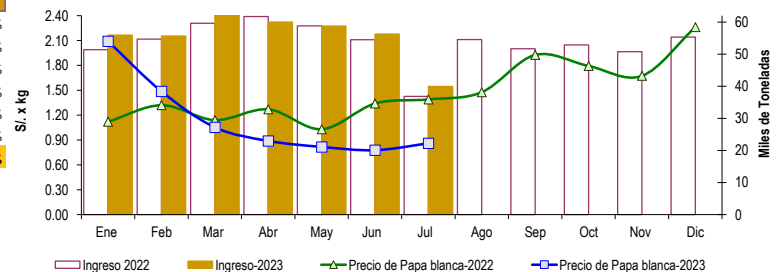
PRINCIPALES REGIONES QUE ABASTECEN DE PAPA A LIMA METROPOLITANA Periodo: Julio 2022 - Julio 2023 (t) 2/



2/ El año 2023 esta actualizado al día 21 de Julio

INGRESOS Y PRECIOS MENSUALES DE PAPA EN EL GRAN MERCADO MAYORISTA DE LIMA: 2022 -2023

Mes	Ingreso Total (t)			Precio de Papa Blanca (S/. por kg)		
	2022	2023	Var.	2022	2023	Var.
Enero	51,419	55,956	8.8%	1.12	2.09	86.7%
Febrero	54,703	55,647	1.7%	1.32	1.49	12.6%
Marzo	59,619	62,971	5.6%	1.14	1.05	-7.6%
Abril	61,760	60,027	-2.8%	1.27	0.89	-30.0%
Mayo	58,827	58,768	-0.1%	1.03	0.82	-20.7%
Junio	54,495	56,267	3.3%	1.34	0.78	-42.0%
<b>Julio 3/</b>	<b>36,834</b>	<b>39,955</b>	<b>8.5%</b>	<b>1.39</b>	<b>0.86</b>	<b>-38.1%</b>
Agosto	54,540			1.48		
Setiembre	51,694			1.93		
Octubre	52,888			1.79		
Noviembre	50,793			1.67		
Diciembre	55,317			2.26		



3/ En Julio del 2022 y 2023 está actualizado al día 21

Nota

La información de abastecimiento está actualizada al día de hoy.

Fuente: EMMSA - Gran Mercado Mayorista de Lima

Elaboración: Sistema Integrado de Estadística Agraria (SIEA)

