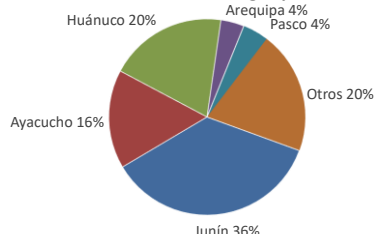




Lima, martes 25 de Julio del 2023

Oferta de Papa en el Gran Mercado Mayorista de Lima los últimos siete días, según procedencia



LIMA METROPOLITANA: PRECIOS DE PAPA SEGÚN VARIEDAD

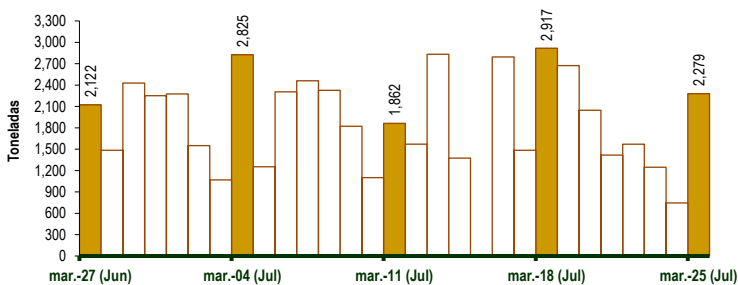
Papa	Precio Promedio (Ult. 7 días)	PRECIO (\$/. x Kg.)		
		lun-24	mar-25	Variación
Perricholi				
Yungay	0.92	0.74	0.70	-5.4%
Canchan	1.04	0.98	0.98	0.0%
Unica	1.17	1.01	0.93	-7.9%
Huamantanga	1.74	1.75	1.65	-5.7%
Tumbay (amarilla)	2.03	2.13	2.28	7.0%
Peruanita	1.71	1.65	1.55	-6.1%
Huayro	1.75	1.76	1.65	-6.3%

GRAN MERCADO MAYORISTA DE LIMA : ABASTECIMIENTO DE PAPA SEGÚN PROCEDENCIA (t)

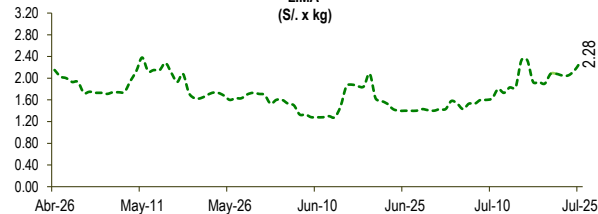
	Jul mar-18	Jul mié-19	Jul jue-20	Jul vie-21	Jul sáb-22	Jul dom-23	Jul lun-24	Jul mar-25
Lima	197	149	54	62	123	44	10	106
Arequipa	188	111	164	21				54
Huancavelica	33	9	37				20	11
Huánuco	501	408	614	327	286	254	71	440
Junín	928	977	765	524	628	452	258	625
Pasco	126	125	66	56	46	107	10	95
Ayacucho	470	392	153	252	381	210	195	534
Otros	474	502	193	174	105	180	181	414
<b>TOTAL</b>	<b>2,917</b>	<b>2,673</b>	<b>2,046</b>	<b>1,416</b>	<b>1,569</b>	<b>1,247</b>	<b>745</b>	<b>2,279</b>

... Sin información

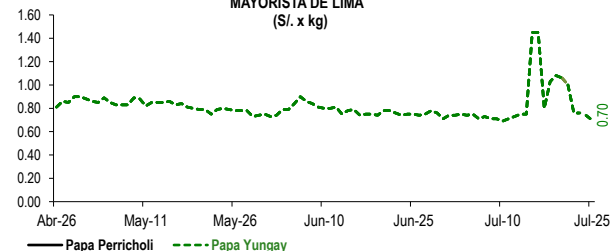
INGRESO DE PAPA DURANTE LAS ÚLTIMAS CUATRO SEMANAS AL GRAN MERCADO MAYORISTA DE LIMA (t)



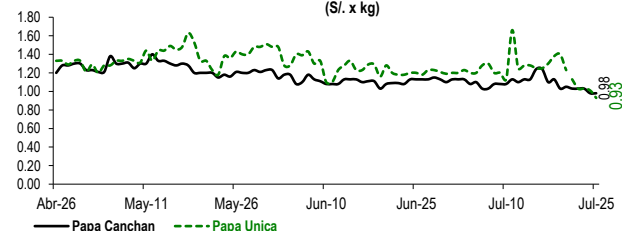
PRECIOS DE PAPA AMARILLA EN EL GRAN MERCADO MAYORISTA DE LIMA (\$/. x kg)



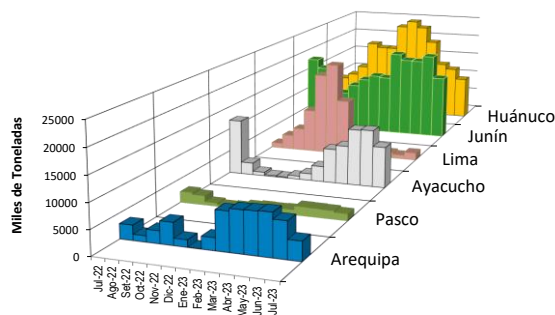
PRECIOS DE PAPA PERRICHOLI Y YUNGAY EN EL GRAN MERCADO MAYORISTA DE LIMA (\$/. x kg)



PRECIOS DE PAPA CANCHAN Y UNICA EN EL GRAN MERCADO MAYORISTA DE LIMA (\$/. x kg)



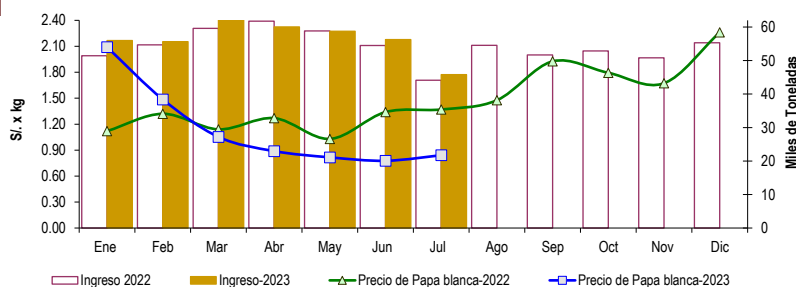
PRINCIPALES REGIONES QUE ABASTECEN DE PAPA A LIMA METROPOLITANA Periodo: Julio 2022 - Julio 2023 (t) 2/



2/ El año 2023 esta actualizado al día 25 de Julio

INGRESOS Y PRECIOS MENSUALES DE PAPA EN EL GRAN MERCADO MAYORISTA DE LIMA: 2022 -2023

	Ingreso Total (t)			Precio de Papa Blanca (\$/. por kg)		
	2022	2023	Var.	2022	2023	Var.
Enero	51,419	55,956	8.8%	1.12	2.09	86.7%
Febrero	54,703	55,647	1.7%	1.32	1.49	12.6%
Marzo	59,619	62,971	5.6%	1.14	1.05	-7.6%
Abril	61,760	60,027	-2.8%	1.27	0.89	-30.0%
Mayo	58,827	58,768	-0.1%	1.03	0.82	-20.7%
Junio	54,495	56,267	3.3%	1.34	0.78	-42.0%
<b>Julio 3/</b>	<b>44,129</b>	<b>45,795</b>	<b>3.8%</b>	<b>1.37</b>	<b>0.84</b>	<b>-38.6%</b>
Agosto	54,540			1.48		
Setiembre	51,694			1.93		
Octubre	52,888			1.79		
Noviembre	50,793			1.67		
Diciembre	55,317			2.26		



3/ En Julio del 2022 y 2023 está actualizado al día 25

Nota

La información de abastecimiento está actualizada al día de hoy.

Fuente: EMMSA - Gran Mercado Mayorista de Lima

Elaboración : Sistema Integrado de Estadística Agraria (SIEA)

