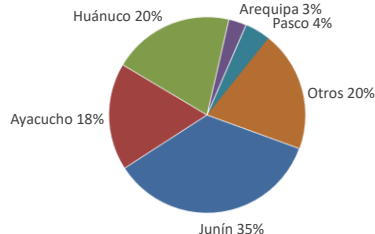




Lima, miércoles 26 de Julio del 2023

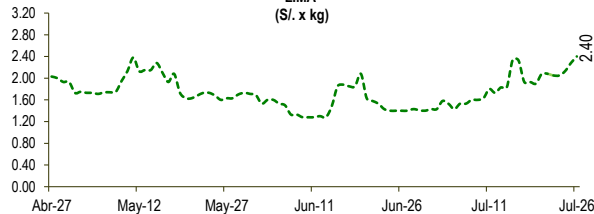
Oferta de Papa en el Gran Mercado Mayorista de Lima los últimos siete días, según procedencia



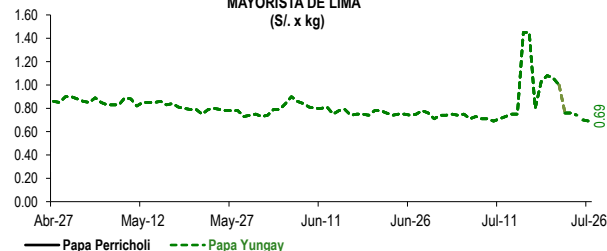
LIMA METROPOLITANA: PRECIOS DE PAPA SEGÚN VARIEDAD

| Papa | Precio Promedio (Ult. 7 días) | PRECIO (S/. x Kg.) | | |
|-------------------|-------------------------------|--------------------|--------|-----------|
| | | mar-25 | mié-26 | Variación |
| Perricholi | | | | |
| Yungay | 0.87 | 0.70 | 0.69 | -1.4% |
| Canchan | 1.02 | 0.98 | 1.05 | 7.1% |
| Unica | 1.11 | 0.93 | 1.03 | 10.8% |
| Huamantanga | 1.73 | 1.65 | 1.75 | 6.1% |
| Tumbay (amarilla) | 2.08 | 2.28 | 2.40 | 5.3% |
| Peruanita | 1.67 | 1.55 | 1.64 | 5.8% |
| Huayro | 1.74 | 1.65 | 1.66 | 0.6% |

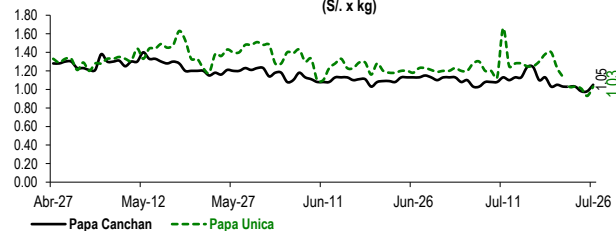
PRECIOS DE PAPA AMARILLA EN EL GRAN MERCADO MAYORISTA DE LIMA (S/. x kg)



PRECIOS DE PAPA PERRICHOLI Y YUNGAY EN EL GRAN MERCADO MAYORISTA DE LIMA (S/. x kg)



PRECIOS DE PAPA CANCHAN Y UNICA EN EL GRAN MERCADO MAYORISTA DE LIMA (S/. x kg)

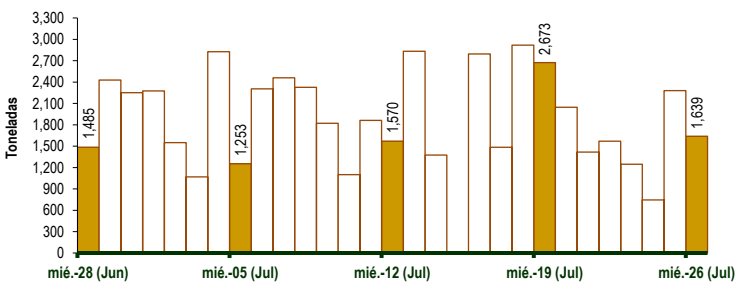


GRAN MERCADO MAYORISTA DE LIMA : ABASTECIMIENTO DE PAPA SEGÚN PROCEDENCIA (t)

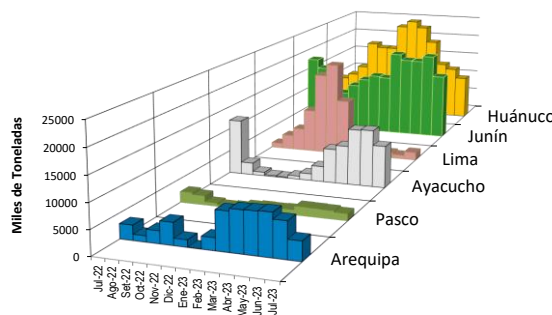
| | Jul mié-19 | Jul jue-20 | Jul vie-21 | Jul sáb-22 | Jul dom-23 | Jul lun-24 | Jul mar-25 | Jul mié-26 |
|--------------|--------------|--------------|--------------|--------------|--------------|------------|--------------|--------------|
| Lima | 149 | 54 | 62 | 123 | 44 | 10 | 106 | 121 |
| Arequipa | 111 | 164 | 21 | | | | 54 | 29 |
| Huancavelica | 9 | 37 | | | | 20 | 11 | |
| Huánuco | 408 | 614 | 327 | 286 | 254 | 71 | 440 | 289 |
| Junín | 977 | 765 | 524 | 628 | 452 | 258 | 625 | 409 |
| Pasco | 125 | 66 | 56 | 46 | 107 | 10 | 95 | 26 |
| Ayacucho | 392 | 153 | 252 | 381 | 210 | 195 | 534 | 237 |
| Otros | 502 | 193 | 174 | 105 | 180 | 181 | 414 | 528 |
| TOTAL | 2,673 | 2,046 | 1,416 | 1,569 | 1,247 | 745 | 2,279 | 1,639 |

... Sin información

INGRESO DE PAPA DURANTE LAS ÚLTIMAS CUATRO SEMANAS AL GRAN MERCADO MAYORISTA DE LIMA (t)



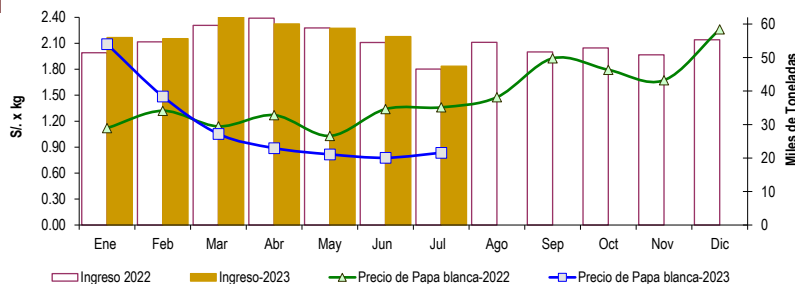
PRINCIPALES REGIONES QUE ABASTECEN DE PAPA A LIMA METROPOLITANA Periodo: Julio 2022 - Julio 2023 (t) 2/



2/ El año 2023 esta actualizado al día 26 de Julio

INGRESOS Y PRECIOS MENSUALES DE PAPA EN EL GRAN MERCADO MAYORISTA DE LIMA: 2022 -2023

| | Ingreso Total (t) | | | Precio de Papa Blanca (S/. por kg) | | |
|-----------------|-------------------|---------------|-------------|------------------------------------|-------------|---------------|
| | 2022 | 2023 | Var. | 2022 | 2023 | Var. |
| Enero | 51,419 | 55,956 | 8.8% | 1.12 | 2.09 | 86.7% |
| Febrero | 54,703 | 55,647 | 1.7% | 1.32 | 1.49 | 12.6% |
| Marzo | 59,619 | 62,971 | 5.6% | 1.14 | 1.05 | -7.6% |
| Abril | 61,760 | 60,027 | -2.8% | 1.27 | 0.89 | -30.0% |
| Mayo | 58,827 | 58,768 | -0.1% | 1.03 | 0.82 | -20.7% |
| Junio | 54,495 | 56,267 | 3.3% | 1.34 | 0.78 | -42.0% |
| Julio 3/ | 46,566 | 47,434 | 1.9% | 1.36 | 0.84 | -38.5% |
| Agosto | 54,540 | | | 1.48 | | |
| Setiembre | 51,694 | | | 1.93 | | |
| Octubre | 52,888 | | | 1.79 | | |
| Noviembre | 50,793 | | | 1.67 | | |
| Diciembre | 55,317 | | | 2.26 | | |



3/ En Julio del 2022 y 2023 está actualizado al día 26

Nota

La información de abastecimiento está actualizada al día de hoy.

Fuente: EMMSA - Gran Mercado Mayorista de Lima

Elaboración: Sistema Integrado de Estadística Agraria (SIEA)

