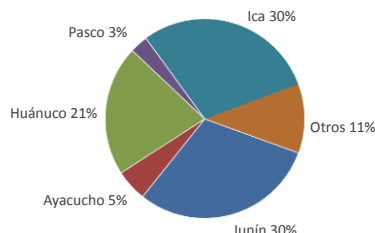




Lima, martes 05 de septiembre del 2023

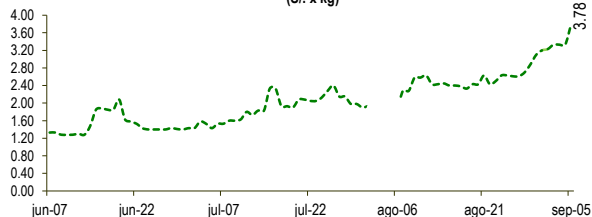
Oferta de Papa en el Gran Mercado Mayorista de Lima los últimos siete días, según procedencia



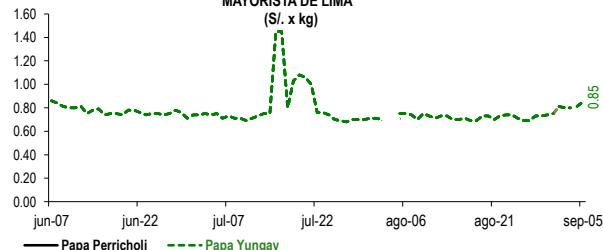
LIMA METROPOLITANA: PRECIOS DE PAPA SEGÚN VARIEDAD

VARIEDAD	Precio Promedio (Ult. 7 días)	PRECIO (\$/. x Kg.)		
		Jun-04	Mar-05	Variación
Perricholi				
Yungay	0.78	0.81	0.85	4.9%
Canchan	1.12	1.13	1.13	0.0%
Unica	1.13	1.08	1.14	5.6%
Huamantanga	1.74	1.78	2.10	18.0%
Tumbay (amarilla)	3.20	3.33	3.78	13.5%
Peruanita	1.99	1.93	2.28	18.1%
Huayro	1.81	1.95	2.08	6.7%

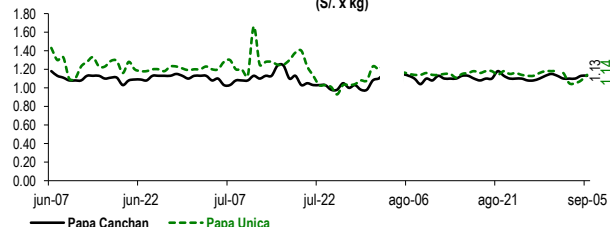
PRECIOS DE PAPA AMARILLA EN EL GRAN MERCADO MAYORISTA DE LIMA (\$/. x kg)



PRECIOS DE PAPA PERRICHOLI Y YUNGAY EN EL GRAN MERCADO MAYORISTA DE LIMA (\$/. x kg)



PRECIOS DE PAPA CANCHAN Y UNICA EN EL GRAN MERCADO MAYORISTA DE LIMA (\$/. x kg)

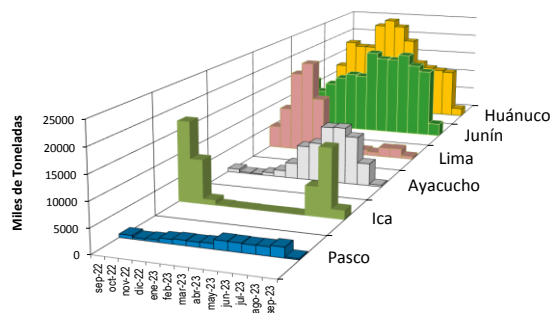


GRAN MERCADO MAYORISTA DE LIMA : ABASTECIMIENTO DE PAPA SEGÚN PROCEDENCIA (t)

	ago mar-29	ago mié-30	ago jue-31	sep vie-01	sep sáb-02	sep dom-03	sep lun-04	sep mar-05
Lima	130	47	38	157	111	138	66	145
Arequipa	78	21	4	59	73	57	15	38
Ica	673	674	653	548	512	356	42	436
Huánuco	468	245	322	662	454	281	63	418
Junín	608	313	601	464	649	441	475	934
Pasco	128	11	63	54	56	18	15	91
Ayacucho	31	116	210	79	60	112		113
Otros	132	25	53	40	61	19	0	200
TOTAL	2,248	1,452	1,944	2,063	1,976	1,422	676	2,375

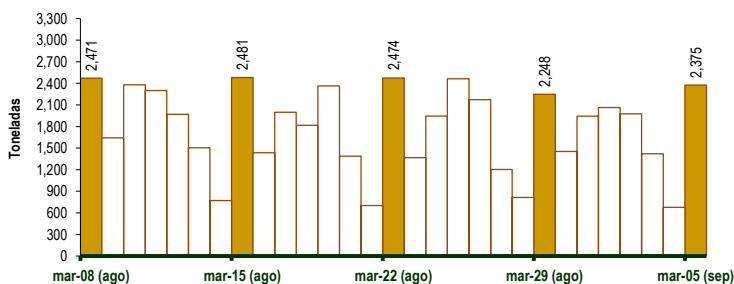
... Sin información

PRINCIPALES REGIONES QUE ABASTECEN DE PAPA A LIMA METROPOLITANA Periodo: Septiembre 2022 - Septiembre 2023 (t) 2/



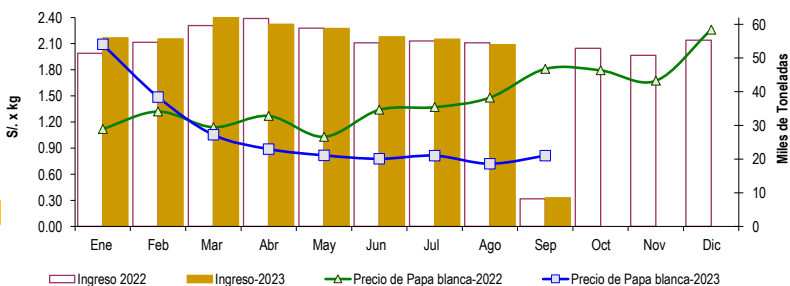
2/ El año 2023 esta actualizado al día 05 de Septiembre

INGRESO DE PAPA DURANTE LAS ÚLTIMAS CUATRO SEMANAS AL GRAN MERCADO MAYORISTA DE LIMA (t)



INGRESOS Y PRECIOS MENSUALES DE PAPA EN EL GRAN MERCADO MAYORISTA DE LIMA: 2022 -2023

	Ingreso Total (t)			Precio de Papa Blanca (\$/. por kg)		
	2022	2023	Var	2022	2023	Var.
Enero	51,419	55,956	8.8%	1.12	2.09	86.7%
Febrero	54,703	55,647	1.7%	1.32	1.49	12.6%
Marzo	59,619	62,971	5.6%	1.14	1.05	-7.6%
Abril	61,760	60,027	-2.8%	1.27	0.89	-30.0%
Mayo	58,827	58,768	-0.1%	1.03	0.82	-20.7%
Junio	54,495	56,267	3.3%	1.34	0.78	-42.0%
Julio	55,079	55,636	1.0%	1.37	0.81	-40.6%
Agosto	54,540	53,962	-1.1%	1.48	0.72	-51.3%
Septiembre 3/	8,225	8,512	3.5%	1.81	0.81	-55.0%
Octubre	52,888			1.79		
Noviembre	50,793			1.67		
Diciembre	55,317			2.26		



3/ En Septiembre del 2022 y 2023 está actualizado al día 05

Nota

La información de abastecimiento está actualizada al día de hoy.

Fuente: EMMSA - Gran Mercado Mayorista de Lima

Elaboración: Sistema Integrado de Estadística Agraria (SIEA)

