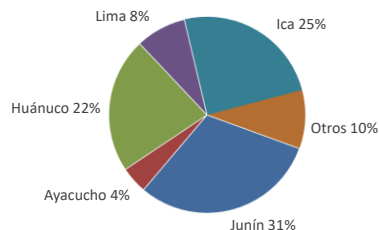




Lima, viernes 08 de Setiembre del 2023

Oferta de Papa en el Gran Mercado Mayorista de Lima los últimos siete días, según procedencia



LIMA METROPOLITANA: PRECIOS DE PAPA SEGÚN VARIEDAD

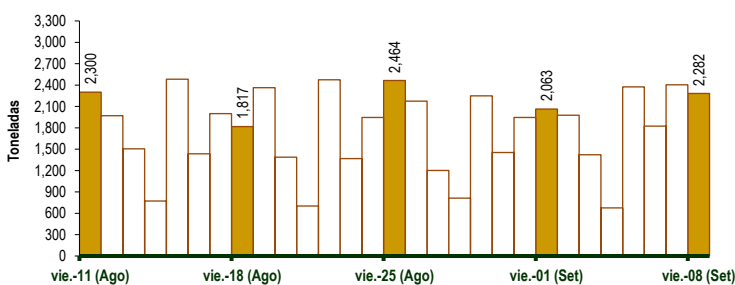
Papa	Precio Promedio (Ult. 7 días)	PRECIO (S/. x Kg.)		
		jue-07	vie-08	Variación
Perricholi				
Yungay	0.82	0.83	0.75	-9.6%
Canchan	1.15	1.28	1.23	-3.9%
Unica	1.11	1.15	1.18	2.6%
Huamantanga	1.86	1.93	1.90	-1.6%
Tumbay (amarilla)	3.54	3.90	3.75	-3.8%
Peruanita	2.18	2.68	2.60	-3.0%
Huayro	1.98	2.15	1.93	-10.2%

GRAN MERCADO MAYORISTA DE LIMA : ABASTECIMIENTO DE PAPA SEGÚN PROCEDENCIA (t)

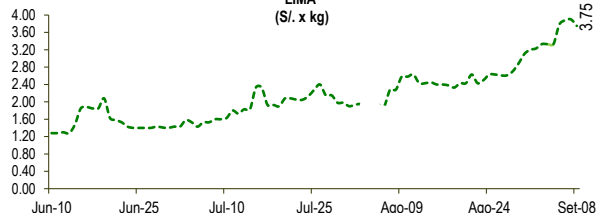
	Set vie-01	Set sáb-02	Set dom-03	Set lun-04	Set mar-05	Set mié-06	Set jue-07	Set vie-08
Lima	157	111	138	66	145	70	372	327
Arequipa	35	73	57	15	38	110	182	214
Ica	548	512	356	42	436	812	429	467
Huánuco	662	454	281	63	418	355	615	627
Junín	488	649	441	475	934	399	516	528
Pasco	54	56	18	15	91	28	105	56
Ayacucho	79	60	112	113	50	151	6	6
Otros	40	61	19	0	200	0	34	57
TOTAL	2,063	1,976	1,422	676	2,375	1,824	2,404	2,282

... Sin información

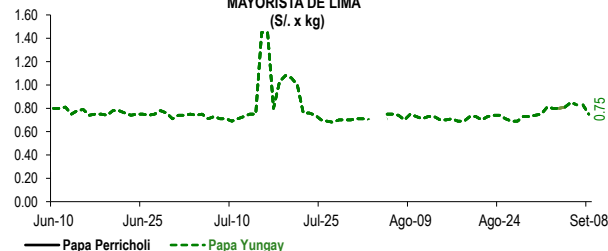
INGRESO DE PAPA DURANTE LAS ÚLTIMAS CUATRO SEMANAS AL GRAN MERCADO MAYORISTA DE LIMA (t)



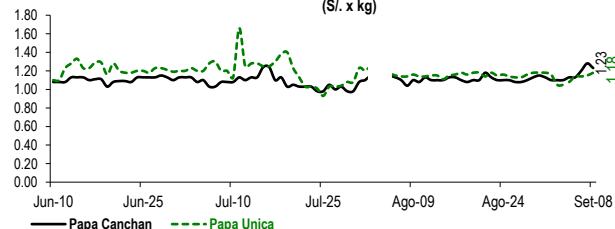
PRECIOS DE PAPA AMARILLA EN EL GRAN MERCADO MAYORISTA DE LIMA (S/. x kg)



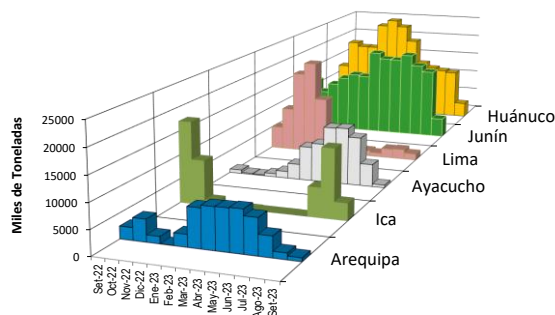
PRECIOS DE PAPA PERRICHOLI Y YUNGAY EN EL GRAN MERCADO MAYORISTA DE LIMA (S/. x kg)



PRECIOS DE PAPA CANCHAN Y UNICA EN EL GRAN MERCADO MAYORISTA DE LIMA (S/. x kg)



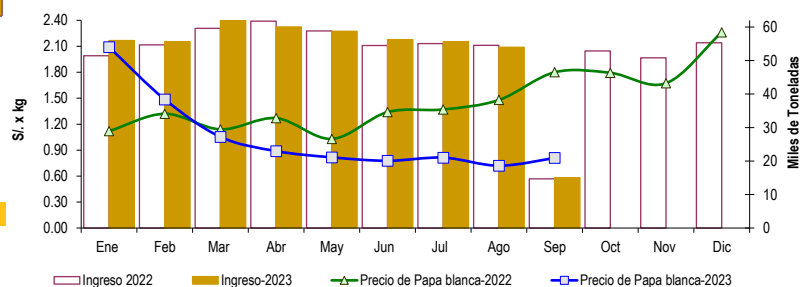
PRINCIPALES REGIONES QUE ABASTECEN DE PAPA A LIMA METROPOLITANA Periodo: Septiembre 2022 - Septiembre 2023 (t) 2/



2/ El año 2023 esta actualizado al día 08 de Septiembre

INGRESOS Y PRECIOS MENSUALES DE PAPA EN EL GRAN MERCADO MAYORISTA DE LIMA: 2022 -2023

	Ingreso Total (t)			Precio de Papa Blanca (S/. por kg)		
	2022	2023	Var.	2022	2023	Var.
Enero	51,419	55,956	8.8%	1.12	2.09	86.7%
Febrero	54,703	55,647	1.7%	1.32	1.49	12.6%
Marzo	59,619	62,971	5.6%	1.14	1.05	-7.6%
Abril	61,760	60,027	-2.8%	1.27	0.89	-30.0%
Mayo	58,827	58,768	-0.1%	1.03	0.82	-20.7%
Junio	54,495	56,267	3.3%	1.34	0.78	-42.0%
Julio	55,079	55,636	1.0%	1.37	0.81	-40.6%
Agosto	54,540	53,962	-1.1%	1.48	0.72	-51.3%
Septiembre 3/	14,695	15,022	2.2%	1.80	0.81	-55.0%
Octubre	52,888			1.79		
Noviembre	50,793			1.67		
Diciembre	55,317			2.26		



3/ En Septiembre del 2022 y 2023 está actualizado al día 08

Nota

La información de abastecimiento está actualizada al día de hoy.

Fuente: EMMSA - Gran Mercado Mayorista de Lima

Elaboración: Sistema Integrado de Estadística Agraria (SIEA)

