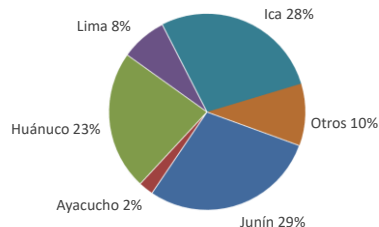




Lima, jueves 21 de Setiembre del 2023

Oferta de Papa en el Gran Mercado Mayorista de Lima los últimos siete días, según procedencia



LIMA METROPOLITANA: PRECIOS DE PAPA SEGÚN VARIEDAD

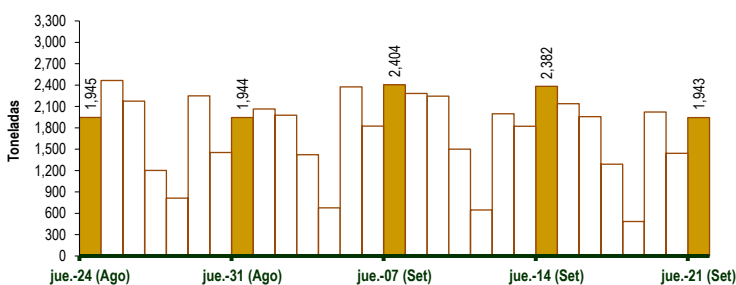
Papa	Precio Promedio (Ult. 7 días)	PRECIO (S/. x Kg.)		
		mié-20	jue-21	Variación
Perricholi				
Yungay	0.79	0.83	0.81	-2.4%
Canchan	1.16	1.11	1.11	0.0%
Unica	1.19	1.23	1.16	-5.7%
Huamantanga	1.90	2.05	2.05	0.0%
Tumbay (amarilla)	3.70	3.73	3.73	0.0%
Peruanita	2.43	2.33	2.63	12.9%
Huayro	2.12	2.13	2.15	0.9%

GRAN MERCADO MAYORISTA DE LIMA : ABASTECIMIENTO DE PAPA SEGÚN PROCEDENCIA (t)

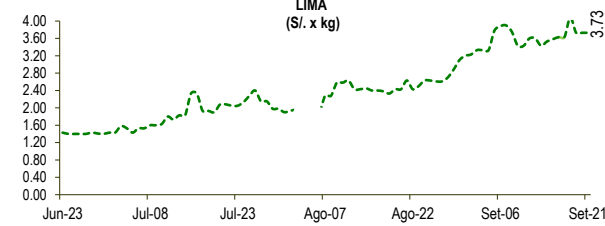
	Set jue-14	Set vie-15	Set sáb-16	Set dom-17	Set lun-18	Set mar-19	Set mié-20	Set jue-21
Lima	90	215	122	106	44	209	102	90
Arequipa	91	201	134	105	33	28	102	141
Ica	712	744	585	336	163	314	410	363
Huánuco	603	516	358	280	51	710	174	560
Junín	670	291	632	394	168	616	616	715
Pasco	67	53	29	35	7	75	24	24
Ayacucho	52	82	80	13	13	32	14	
Otros	97	36	17	19	6	38	0	50
TOTAL	2,382	2,138	1,957	1,288	485	2,022	1,442	1,943

... Sin información

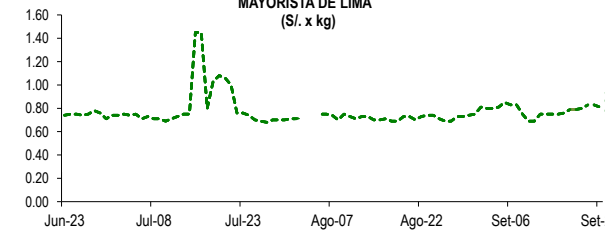
INGRESO DE PAPA DURANTE LAS ÚLTIMAS CUATRO SEMANAS AL GRAN MERCADO MAYORISTA DE LIMA (t)



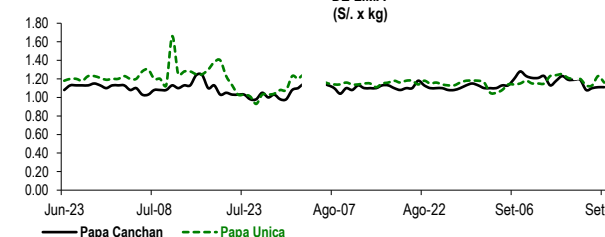
PRECIOS DE PAPA AMARILLA EN EL GRAN MERCADO MAYORISTA DE LIMA (S/. x kg)



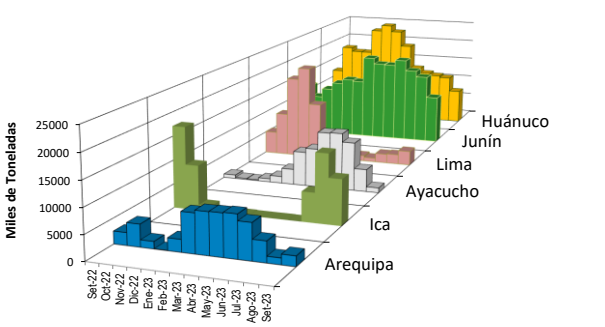
PRECIOS DE PAPA PERRICHOLI Y YUNGAY EN EL GRAN MERCADO MAYORISTA DE LIMA (S/. x kg)



PRECIOS DE PAPA CANCHAN Y UNICA EN EL GRAN MERCADO MAYORISTA DE LIMA (S/. x kg)



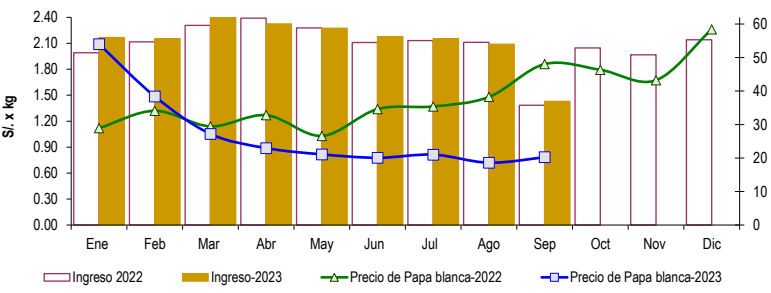
PRINCIPALES REGIONES QUE ABASTECEN DE PAPA A LIMA METROPOLITANA Periodo: Septiembre 2022 - Septiembre 2023 (t) 2/



2/ El año 2023 esta actualizado al día 21 de Septiembre

INGRESOS Y PRECIOS MENSUALES DE PAPA EN EL GRAN MERCADO MAYORISTA DE LIMA: 2022 -2023

	Ingreso Total (t)			Precio de Papa Blanca (S/. por kg)		
	2022	2023	Var.	2022	2023	Var.
Enero	51,419	55,956	8.8%	1.12	2.09	86.7%
Febrero	54,703	55,647	1.7%	1.32	1.49	12.6%
Marzo	59,619	62,971	5.6%	1.14	1.05	-7.6%
Abril	61,760	60,027	-2.8%	1.27	0.89	-30.0%
Mayo	58,827	58,768	-0.1%	1.03	0.82	-20.7%
Junio	54,495	56,267	3.3%	1.34	0.78	-42.0%
Julio	55,079	55,636	1.0%	1.37	0.81	-40.6%
Agosto	54,540	53,962	-1.1%	1.48	0.72	-51.3%
Septiembre 3/	35,760	36,887	3.2%	1.86	0.78	-57.8%
Octubre	52,888			1.79		
Noviembre	50,793			1.67		
Diciembre	55,317			2.26		



3/ En Septiembre del 2022 y 2023 está actualizado al día 21

Nota
La información de abastecimiento está actualizada al día de hoy.
Fuente: EMMSA - Gran Mercado Mayorista de Lima
Elaboración : Sistema Integrado de Estadística Agraria (SIEA)

