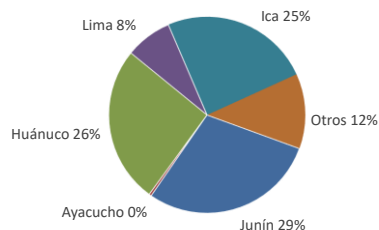




Lima, miércoles 27 de Setiembre del 2023

Oferta de Papa en el Gran Mercado Mayorista de Lima los últimos siete días, según procedencia



LIMA METROPOLITANA: PRECIOS DE PAPA SEGÚN VARIEDAD

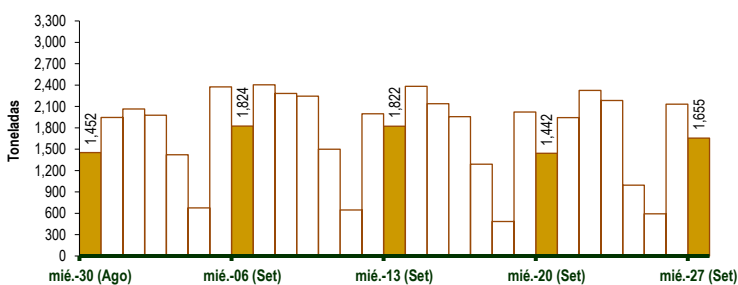
Papa	Precio Promedio (Ult. 7 días)	PRECIO (S/. x Kg.)		
		mar-26	mié-27	Variación
Perricholi				
Yungay	0.77	0.76	0.76	0.0%
Canchan	1.15	1.20	1.28	6.7%
Unica	1.19	1.25	1.35	8.0%
Huamantanga	2.13	2.33	2.15	-7.7%
Tumbay (amarilla)	3.82	4.10	4.33	5.6%
Peruanita	2.48	2.63	2.88	9.5%
Huayro	2.17	2.40	2.33	-2.9%

GRAN MERCADO MAYORISTA DE LIMA : ABASTECIMIENTO DE PAPA SEGÚN PROCEDENCIA (t)

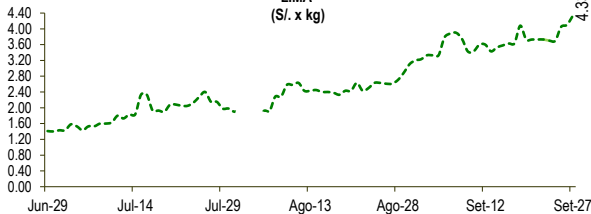
	Set mié-20	Set jue-21	Set vie-22	Set sáb-23	Set dom-24	Set lun-25	Set mar-26	Set mié-27
Lima	102	90	128	330	112	10	118	355
Arequipa	102	141	202	83	92	165	90	45
Ica	410	363	692	547	274	149	426	416
Huánuco	174	560	621	523	264	147	716	415
Junín	616	715	538	637	194	95	580	368
Pasco	24	24	66	20	14	26	51	25
Ayacucho	14		4		10	1	17	
Otros	0	50	74	43	34	0	134	31
TOTAL	1,442	1,943	2,325	2,183	994	593	2,132	1,655

... Sin información

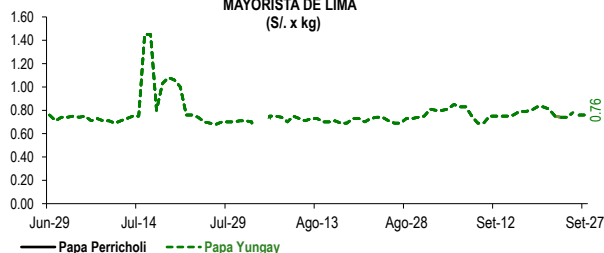
INGRESO DE PAPA DURANTE LAS ÚLTIMAS CUATRO SEMANAS AL GRAN MERCADO MAYORISTA DE LIMA (t)



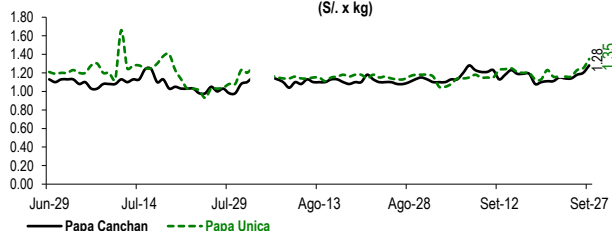
PRECIOS DE PAPA AMARILLA EN EL GRAN MERCADO MAYORISTA DE LIMA (S/. x kg)



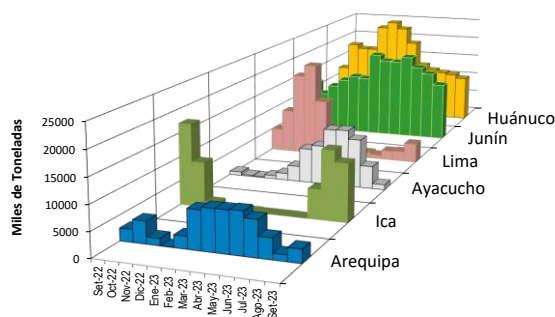
PRECIOS DE PAPA PERRICHOLI Y YUNGAY EN EL GRAN MERCADO MAYORISTA DE LIMA (S/. x kg)



PRECIOS DE PAPA CANCHAN Y UNICA EN EL GRAN MERCADO MAYORISTA DE LIMA (S/. x kg)



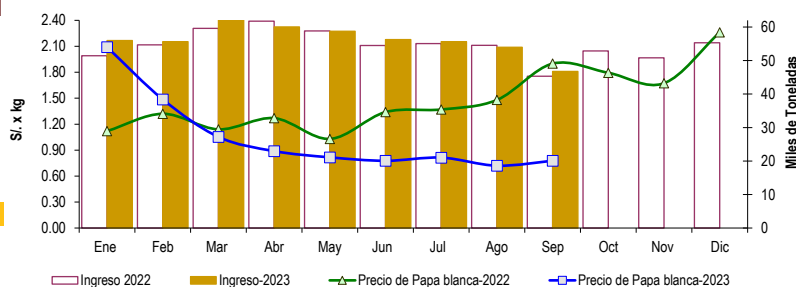
PRINCIPALES REGIONES QUE ABASTECEN DE PAPA A LIMA METROPOLITANA Periodo: Septiembre 2022 - Septiembre 2023 (t) 2/



2/ El año 2023 esta actualizado al día 27 de Setiembre

INGRESOS Y PRECIOS MENSUALES DE PAPA EN EL GRAN MERCADO MAYORISTA DE LIMA: 2022 -2023

	Ingreso Total (t)			Precio de Papa Blanca (S/. por kg)		
	2022	2023	Var.	2022	2023	Var.
Enero	51,419	55,956	8.8%	1.12	2.09	86.7%
Febrero	54,703	55,647	1.7%	1.32	1.49	12.6%
Marzo	59,619	62,971	5.6%	1.14	1.05	-7.6%
Abril	61,760	60,027	-2.8%	1.27	0.89	-30.0%
Mayo	58,827	58,768	-0.1%	1.03	0.82	-20.7%
Junio	54,495	56,267	3.3%	1.34	0.78	-42.0%
Julio	55,079	55,636	1.0%	1.37	0.81	-40.6%
Agosto	54,540	53,962	-1.1%	1.48	0.72	-51.3%
Septiembre 3/	45,312	46,769	3.2%	1.90	0.78	-59.1%
Octubre	52,888			1.79		
Noviembre	50,793			1.67		
Diciembre	55,317			2.26		



3/ En Setiembre del 2022 y 2023 está actualizado al día 27

Nota

La información de abastecimiento está actualizada al día de hoy.

Fuente: EMMSA - Gran Mercado Mayorista de Lima

Elaboración : Sistema Integrado de Estadística Agraria (SIEA)

