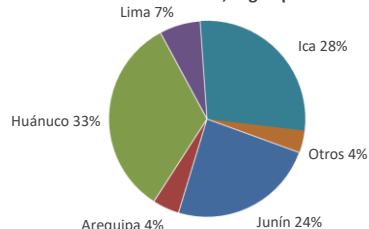




Lima, miércoles 11 de Octubre del 2023

Oferta de Papa en el Gran Mercado Mayorista de Lima los últimos siete días, según procedencia



LIMA METROPOLITANA: PRECIOS DE PAPA SEGÚN VARIEDAD

Papa	Precio Promedio (Ult. 7 días)	PRECIO (S/. x Kg.)		
		mar-10	mié-11	Variación
Perricholi				
Yungay	0.89	0.85	0.83	-2.4%
Canchan	1.16	1.10	1.08	-1.8%
Unica	1.19	1.06	1.04	-1.9%
Huamantanga	2.41	2.33	2.55	9.4%
Tumbay (amarilla)	4.13	3.88	3.88	0.0%
Peruanita	2.82	2.73	2.88	5.5%
Huayro	2.62	2.60	2.68	3.1%

Precios al Mayorista

VARIEDAD

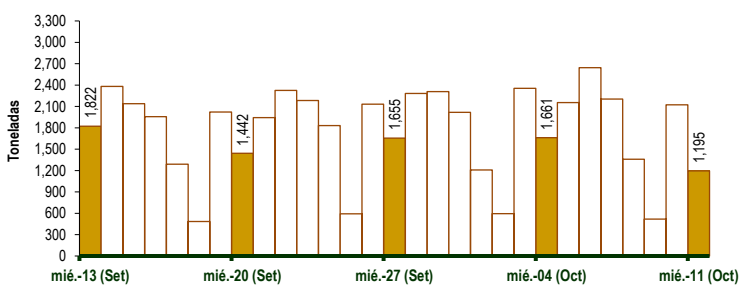
VARIEDAD	Precio Promedio (Ult. 7 días)	mar-10	mié-11	Variación
Perricholi				
Yungay	0.89	0.85	0.83	-2.4%
Canchan	1.16	1.10	1.08	-1.8%
Unica	1.19	1.06	1.04	-1.9%
Huamantanga	2.41	2.33	2.55	9.4%
Tumbay (amarilla)	4.13	3.88	3.88	0.0%
Peruanita	2.82	2.73	2.88	5.5%
Huayro	2.62	2.60	2.68	3.1%

GRAN MERCADO MAYORISTA DE LIMA : ABASTECIMIENTO DE PAPA SEGÚN PROCEDENCIA (t)

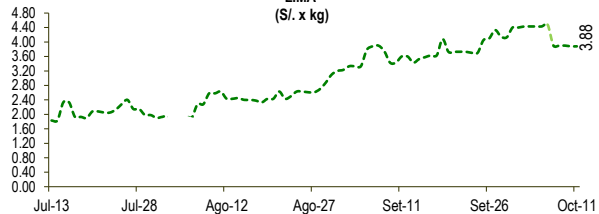
	Oct mié-04	Oct jue-05	Oct vie-06	Oct sáb-07	Oct dom-08	Oct lun-09	Oct mar-10	Oct mié-11
Lima	76	133	124	281	75	30	137	79
Arequipa	28	119	93	140	126	17	34	93
Ica	692	499	662	449	553	150	539	400
Huánuco	479	746	1,008	801	280	186	681	273
Junín	320	603	683	436	280	102	632	295
Pasco	33	36	32	30	12		55	16
Ayacucho	26		14				18	23
Otros	7	17	41	53	32	32	27	16
TOTAL	1,661	2,153	2,643	2,204	1,358	517	2,123	1,195

... Sin información

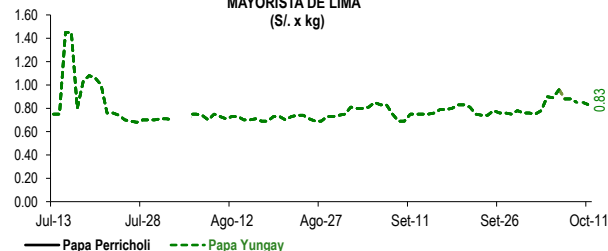
INGRESO DE PAPA DURANTE LAS ÚLTIMAS CUATRO SEMANAS AL GRAN MERCADO MAYORISTA DE LIMA (t)



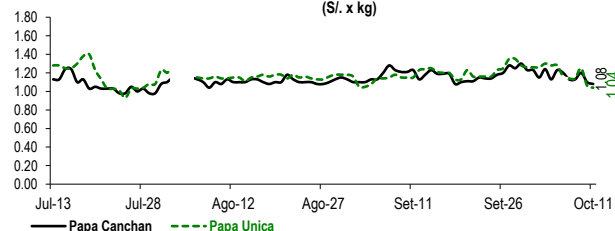
PRECIOS DE PAPA AMARILLA EN EL GRAN MERCADO MAYORISTA DE LIMA (S/. x kg)



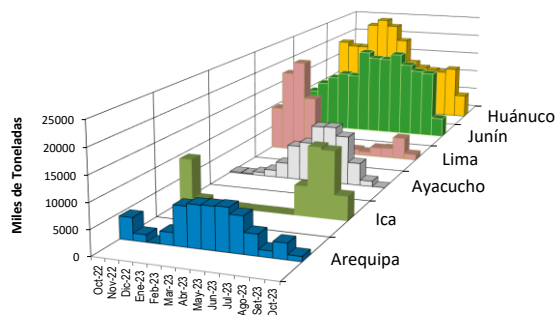
PRECIOS DE PAPA PERRICHOLI Y YUNGAY EN EL GRAN MERCADO MAYORISTA DE LIMA (S/. x kg)



PRECIOS DE PAPA CANCHAN Y UNICA EN EL GRAN MERCADO MAYORISTA DE LIMA (S/. x kg)



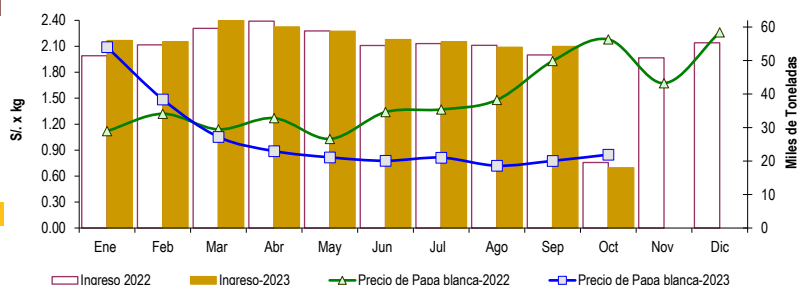
PRINCIPALES REGIONES QUE ABASTECEN DE PAPA A LIMA METROPOLITANA Periodo: Octubre 2022 - Octubre 2023 (t) 2/



2/ El año 2023 esta actualizado al día 11 de Octubre

INGRESOS Y PRECIOS MENSUALES DE PAPA EN EL GRAN MERCADO MAYORISTA DE LIMA: 2022 -2023

	Ingreso Total (t)			Precio de Papa Blanca (S/. por kg)		
	2022	2023	Var.	2022	2023	Var.
Enero	51,419	55,956	8.8%	1.12	2.09	86.7%
Febrero	54,703	55,647	1.7%	1.32	1.49	12.6%
Marzo	59,619	62,971	5.6%	1.14	1.05	-7.6%
Abril	61,760	60,027	-2.8%	1.27	0.89	-30.0%
Mayo	58,827	58,768	-0.1%	1.03	0.82	-20.7%
Junio	54,495	56,267	3.3%	1.34	0.78	-42.0%
Julio	55,079	55,636	1.0%	1.37	0.81	-40.6%
Agosto	54,540	53,962	-1.1%	1.48	0.72	-51.3%
Septiembre	51,694	54,213	4.9%	1.93	0.78	-59.8%
Octubre 3/	19,550	18,008	-7.9%	2.18	0.85	-61.1%
Noviembre	50,793			1.67		
Diciembre	55,317			2.26		



3/ En Octubre del 2022 y 2023 está actualizado al día 11

Nota

La información de abastecimiento está actualizada al día de hoy.

Fuente: EMMSA - Gran Mercado Mayorista de Lima

Elaboración : Sistema Integrado de Estadística Agraria (SIEA)

