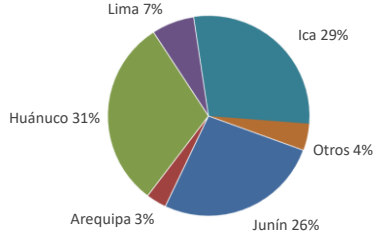




Lima, lunes 16 de Octubre del 2023

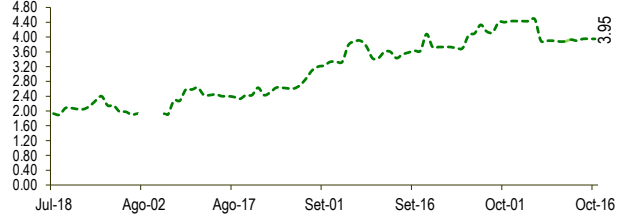
Oferta de Papa en el Gran Mercado Mayorista de Lima los últimos siete días, según procedencia



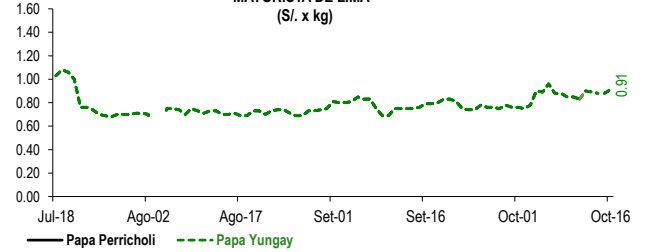
LIMA METROPOLITANA: PRECIOS DE PAPA SEGÚN VARIEDAD

VARIEDAD	Precio Promedio (Últ. 7 días)	PRECIO (S/. x Kg.)		
		dom-15	lun-16	Variación
Perricholi	0.87	0.88	0.91	3.4%
Yungay	1.13	1.18	1.23	4.2%
Canchan	1.07	1.04	1.06	1.9%
Unica	2.46	2.58	2.60	0.8%
Huamantanga	3.91	3.95	3.95	0.0%
Tumbay (amarilla)	2.76	2.73	2.88	5.5%
Peruanita	2.70	2.93	2.88	-1.7%
Huayro				

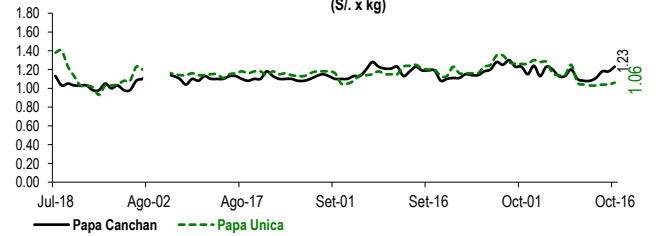
PRECIOS DE PAPA AMARILLA EN EL GRAN MERCADO MAYORISTA DE LIMA (S/. x kg)



PRECIOS DE PAPA PERRICHOLI Y YUNGAY EN EL GRAN MERCADO MAYORISTA DE LIMA (S/. x kg)



PRECIOS DE PAPA CANCHAN Y UNICA EN EL GRAN MERCADO MAYORISTA DE LIMA (S/. x kg)

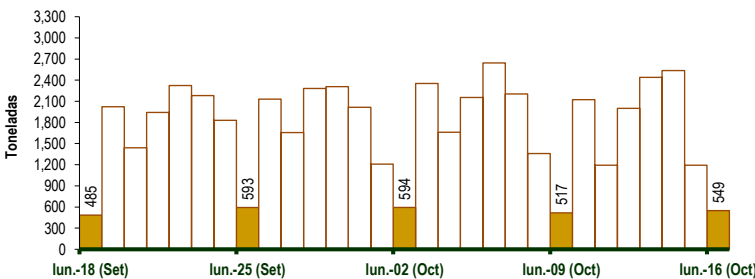


GRAN MERCADO MAYORISTA DE LIMA : ABASTECIMIENTO DE PAPA SEGÚN PROCEDENCIA (t)

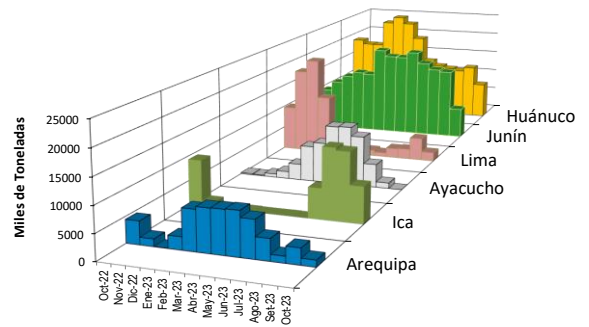
	Oct lun-09	Oct mar-10	Oct mié-11	Oct jue-12	Oct vie-13	Oct sáb-14	Oct dom-15	Oct lun-16
Lima	30	137	79	197	115	203	59	55
Arequipa	17	34	93	82	136		30	52
Ica	150	539	400	508	750	682	401	60
Huánuco	186	681	273	618	673	882	347	256
Junín	102	632	295	486	640	681	343	123
Pasco		55	16	12	44	14	12	
Ayacucho		18	23	6	25	43		
Otros	32	27	16	91	56	30	0	3
TOTAL	517	2,123	1,195	2,000	2,439	2,535	1,192	549

... Sin información

INGRESO DE PAPA DURANTE LAS ÚLTIMAS CUATRO SEMANAS AL GRAN MERCADO MAYORISTA DE LIMA (t)



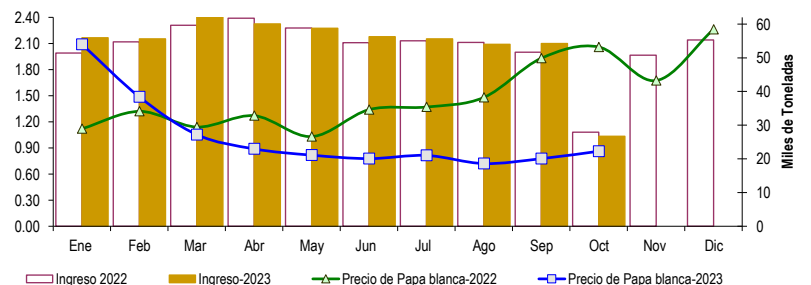
PRINCIPALES REGIONES QUE ABASTECEN DE PAPA A LIMA METROPOLITANA Periodo: Octubre 2022 - Octubre 2023 (t) 2/



2/ El año 2023 esta actualizado al día 16 de Octubre

INGRESOS Y PRECIOS MENSUALES DE PAPA EN EL GRAN MERCADO MAYORISTA DE LIMA: 2022 -2023

	Ingreso Total (t)			Precio de Papa Blanca (S/. por kg)		
	2022	2023	Var.	2022	2023	Var.
Enero	51,419	55,956	8.8%	1.12	2.09	86.7%
Febrero	54,703	55,647	1.7%	1.32	1.49	12.6%
Marzo	59,619	62,971	5.6%	1.14	1.05	-7.6%
Abril	61,760	60,027	-2.8%	1.27	0.89	-30.0%
Mayo	58,827	58,768	-0.1%	1.03	0.82	-20.7%
Junio	54,495	56,267	3.3%	1.34	0.78	-42.0%
Julio	55,079	55,636	1.0%	1.37	0.81	-40.6%
Agosto	54,540	53,962	-1.1%	1.48	0.72	-51.3%
Septiembre	51,694	54,213	4.9%	1.93	0.78	-59.8%
Octubre 3/	27,936	26,723	-4.3%	2.06	0.86	-58.2%
Noviembre	50,793			1.67		
Diciembre	55,317			2.26		



3/ En Octubre del 2022 y 2023 está actualizado al día 16

Nota

La información de abastecimiento está actualizada al día de hoy.

Fuente: EMMSA - Gran Mercado Mayorista de Lima

Elaboración : Sistema Integrado de Estadística Agraria (SIEA)

