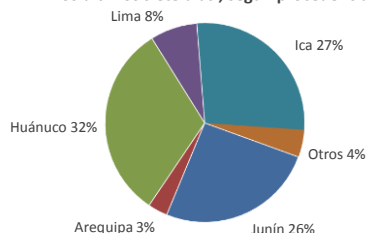


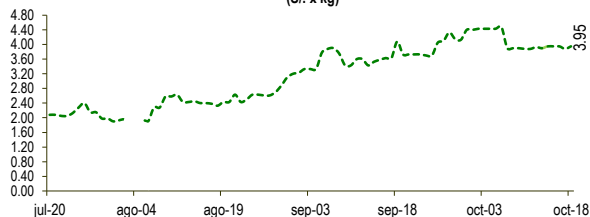


Lima, miércoles 18 de octubre del 2023

Oferta de Papa en el Gran Mercado Mayorista de Lima los últimos siete días, según procedencia



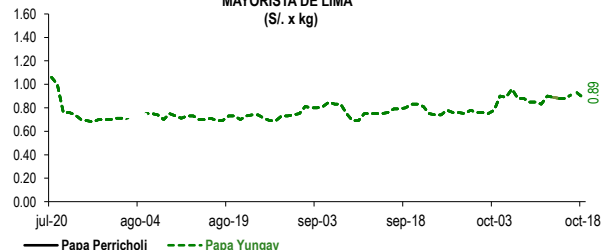
PRECIOS DE PAPA AMARILLA EN EL GRAN MERCADO MAYORISTA DE LIMA (S/. x kg)



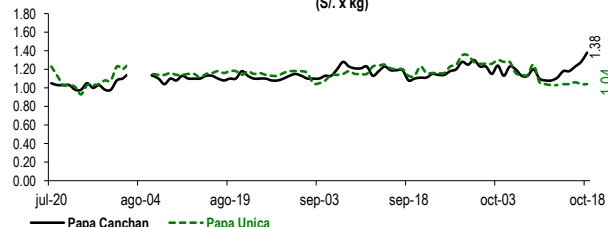
LIMA METROPOLITANA: PRECIOS DE PAPA SEGÚN VARIEDAD

Papa	Precio Promedio (Ult. 7 días)	PRECIO (S/. x Kg.)		
		mar-17	mié-18	Variación
Perricholi	0.89	0.93	0.89	-4.3%
Yungay	1.16	1.28	1.38	7.8%
Canchan	1.04	1.04	1.04	0.0%
Unica	2.56	2.58	2.70	4.7%
Huamantanga	3.92	3.88	3.95	1.8%
Tumbay (amarilla)	2.82	2.88	2.90	0.7%
Peruanita	2.81	2.88	2.93	1.7%
Huayro				

PRECIOS DE PAPA PERRICHOLI Y YUNGAY EN EL GRAN MERCADO MAYORISTA DE LIMA (S/. x kg)



PRECIOS DE PAPA CANCHAN Y UNICA EN EL GRAN MERCADO MAYORISTA DE LIMA (S/. x kg)

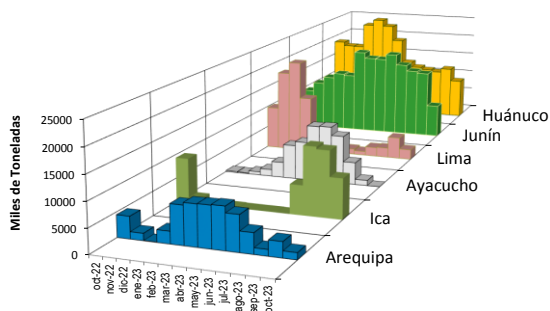
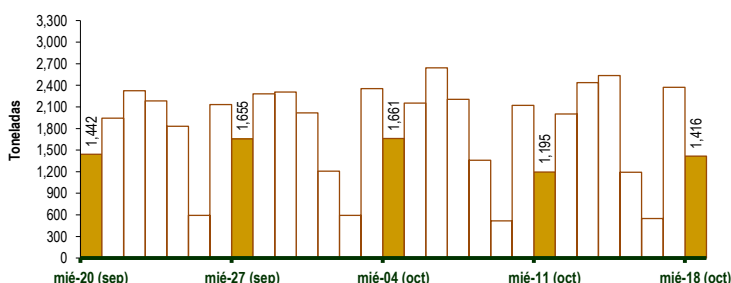


GRAN MERCADO MAYORISTA DE LIMA : ABASTECIMIENTO DE PAPA SEGÚN PROCEDENCIA (t)

	oct mié-11	oct jue-12	oct vie-13	oct sáb-14	oct dom-15	oct lun-16	oct mar-17	oct mié-18
Lima	79	197	115	203	59	55	228	160
Arequipa	93	82	136	60	30	52		85
Ica	400	508	750	682	401	60	561	506
Huánuco	273	618	673	882	347	256	842	366
Junín	295	486	640	681	343	123	586	266
Pasco	16	12	44	14	12		54	7
Ayacucho	23	6	25	43			32	9
Otros	16	91	56	30	0	3	71	17
TOTAL	1,195	2,000	2,439	2,535	1,192	549	2,374	1,416

... Sin información

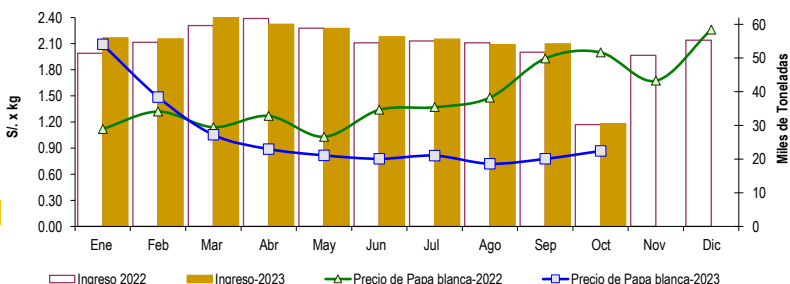
INGRESO DE PAPA DURANTE LAS ÚLTIMAS CUATRO SEMANAS AL GRAN MERCADO MAYORISTA DE LIMA (t)



2/ El año 2023 está actualizado al día 18 de Octubre

INGRESOS Y PRECIOS MENSUALES DE PAPA EN EL GRAN MERCADO MAYORISTA DE LIMA: 2022 -2023

	Ingreso Total (t)			Precio de Papa Blanca (S/. por kg)		
	2022	2023	Var	2022	2023	Var.
Enero	51,419	55,956	8.8%	1.12	2.09	86.7%
Febrero	54,703	55,647	1.7%	1.32	1.49	12.6%
Marzo	59,619	62,971	5.6%	1.14	1.05	-7.6%
Abril	61,760	60,027	-2.8%	1.27	0.89	-30.0%
Mayo	58,827	58,768	-0.1%	1.03	0.82	-20.7%
Junio	54,495	56,267	3.3%	1.34	0.78	-42.0%
Julio	55,079	55,636	1.0%	1.37	0.81	-40.6%
Agosto	54,540	53,962	-1.1%	1.48	0.72	-51.3%
Septiembre	51,694	54,213	4.9%	1.93	0.78	-59.8%
Octubre 3/	30,239	30,513	0.9%	2.00	0.87	-56.6%
Noviembre	50,793			1.67		
Diciembre	55,317			2.26		



3/ En Octubre del 2022 y 2023 está actualizado al día 18

Nota

La información de abastecimiento está actualizada al día de hoy.

Fuente: EMMSA - Gran Mercado Mayorista de Lima

Elaboración: Sistema Integrado de Estadística Agraria (SIEA)

