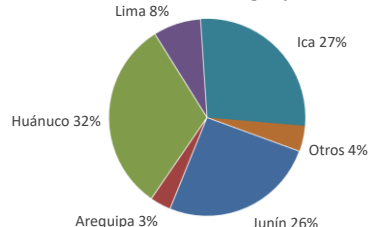


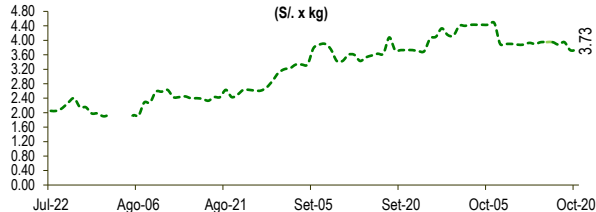


Lima, viernes 20 de Octubre del 2023

Oferta de Papa en el Gran Mercado Mayorista de Lima los últimos siete días, según procedencia



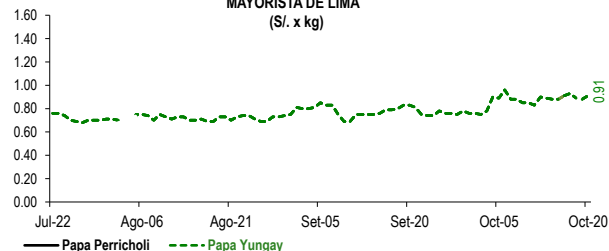
PRECIOS DE PAPA AMARILLA EN EL GRAN MERCADO MAYORISTA DE LIMA (\$/ x kg)



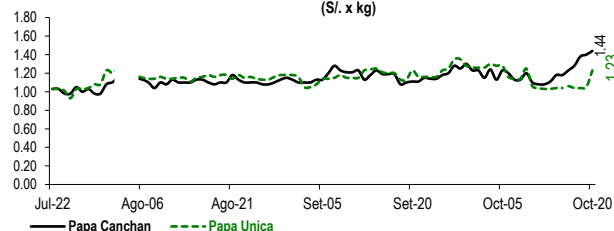
LIMA METROPOLITANA: PRECIOS DE PAPA SEGÚN VARIEDAD

Papa	Precio Promedio (Ult. 7 días)	PRECIO (\$/ x Kg.)		
		jue-19	vie-20	Variación
Perricholi				
Yungay	0.89	0.88	0.91	3.4%
Canchan	1.25	1.40	1.44	2.9%
Unica	1.04	1.05	1.23	17.1%
Huamantanga	2.60	2.70	2.71	0.4%
Tumbay (amarilla)	3.90	3.73	3.73	0.0%
Peruanita	2.82	2.90	2.90	0.0%
Huayro	2.91	3.10	3.15	1.6%

PRECIOS DE PAPA PERRICHOLI Y YUNGAY EN EL GRAN MERCADO MAYORISTA DE LIMA (\$/ x kg)



PRECIOS DE PAPA CANCHAN Y UNICA EN EL GRAN MERCADO MAYORISTA DE LIMA (\$/ x kg)

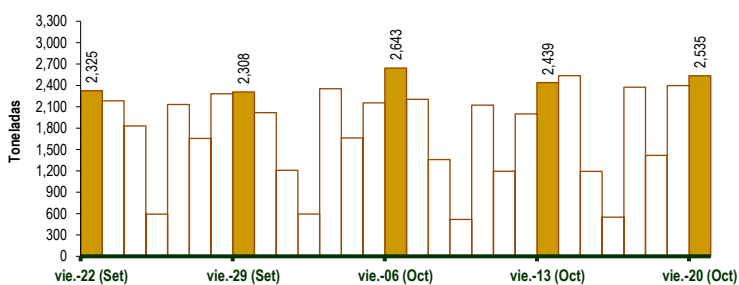


GRAN MERCADO MAYORISTA DE LIMA : ABASTECIMIENTO DE PAPA SEGÚN PROCEDENCIA (t)

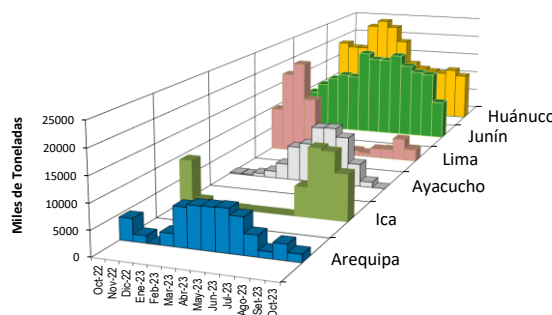
	Oct vie-13	Oct sáb-14	Oct dom-15	Oct lun-16	Oct mar-17	Oct mié-18	Oct jue-19	Oct vie-20
Lima	115	203	59	55	228	160	194	148
Arequipa	136		30	52		85	141	67
Ica	750	682	401	60	561	506	575	608
Huánuco	673	882	347	256	842	366	697	1,028
Junín	640	681	343	123	586	266	664	578
Pasco	44	14	12		54	7	42	72
Ayacucho	25	43			32	9		34
Otros	56	30	0	3	71	17	84	0
<b>TOTAL</b>	<b>2,439</b>	<b>2,535</b>	<b>1,192</b>	<b>549</b>	<b>2,374</b>	<b>1,416</b>	<b>2,397</b>	<b>2,535</b>

... Sin información

INGRESO DE PAPA DURANTE LAS ÚLTIMAS CUATRO SEMANAS AL GRAN MERCADO MAYORISTA DE LIMA (t)



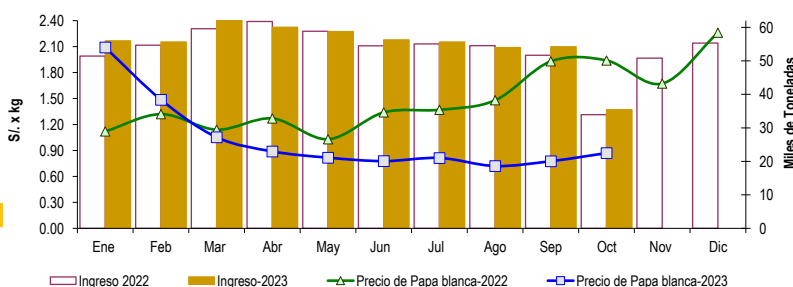
PRINCIPALES REGIONES QUE ABASTECEN DE PAPA A LIMA METROPOLITANA Periodo: Octubre 2022 - Octubre 2023 (t) 2/



2/ El año 2023 esta actualizado al día 20 de Octubre

INGRESOS Y PRECIOS MENSUALES DE PAPA EN EL GRAN MERCADO MAYORISTA DE LIMA: 2022 -2023

	Ingreso Total (t)			Precio de Papa Blanca (\$/ . por kg)		
	2022	2023	Var.	2022	2023	Var.
Enero	51,419	55,956	8.8%	1.12	2.09	86.7%
Febrero	54,703	55,647	1.7%	1.32	1.49	12.6%
Marzo	59,619	62,971	5.6%	1.14	1.05	-7.6%
Abril	61,760	60,027	-2.8%	1.27	0.89	-30.0%
Mayo	58,827	58,768	-0.1%	1.03	0.82	-20.7%
Junio	54,495	56,267	3.3%	1.34	0.78	-42.0%
Julio	55,079	55,636	1.0%	1.37	0.81	-40.6%
Agosto	54,540	53,962	-1.1%	1.48	0.72	-51.3%
Septiembre	51,694	54,213	4.9%	1.93	0.78	-59.8%
<b>Octubre 3/</b>	<b>33,966</b>	<b>35,445</b>	<b>4.4%</b>	<b>1.94</b>	<b>0.87</b>	<b>-55.2%</b>
Noviembre	50,793			1.67		
Diciembre	55,317			2.26		



3/ En Octubre del 2022 y 2023 está actualizado al día 20

Nota

La información de abastecimiento está actualizada al día de hoy.

Fuente: EMMSA - Gran Mercado Mayorista de Lima

Elaboración : Sistema Integrado de Estadística Agraria (SIEA)

