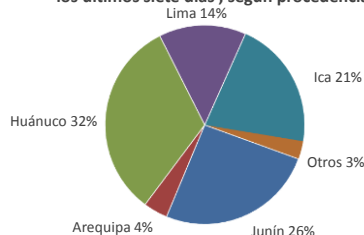


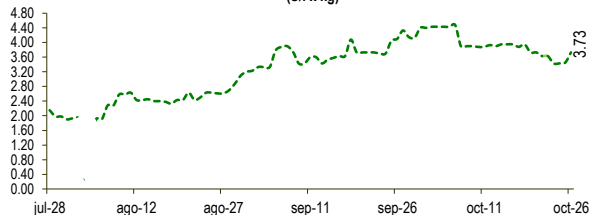


Lima, jueves 26 de octubre del 2023

Oferta de Papa en el Gran Mercado Mayorista de Lima los últimos siete días, según procedencia



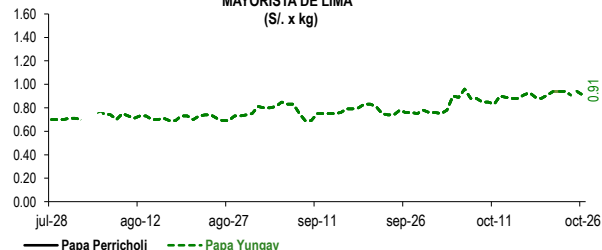
PRECIOS DE PAPA AMARILLA EN EL GRAN MERCADO MAYORISTA DE LIMA (\$/. x kg)



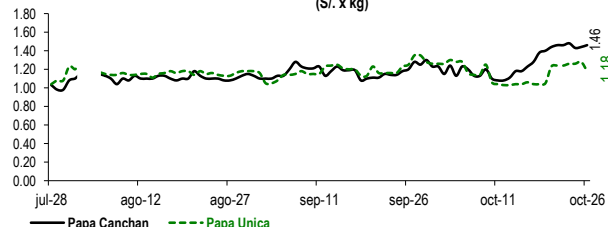
LIMA METROPOLITANA: PRECIOS DE PAPA SEGÚN VARIEDAD

Papa	Precio Promedio (Ult. 7 días)	PRECIO (\$/. x Kg.)		
		mié-25	jue-26	Variación
Perricholi	0.92	0.94	0.91	-3.2%
Yungay	1.44	1.44	1.46	1.4%
Canchan	1.22	1.28	1.18	-7.8%
Huamantanga	2.68	2.74	2.73	-0.4%
Tumbay (amarilla)	3.58	3.45	3.73	8.1%
Peruanita	2.92	2.95	2.93	-0.7%
Huayro	3.06	3.05	3.10	1.6%

PRECIOS DE PAPA PERRICHOLI Y YUNGAY EN EL GRAN MERCADO MAYORISTA DE LIMA (\$/. x kg)



PRECIOS DE PAPA CANCHAN Y UNICA EN EL GRAN MERCADO MAYORISTA DE LIMA (\$/. x kg)

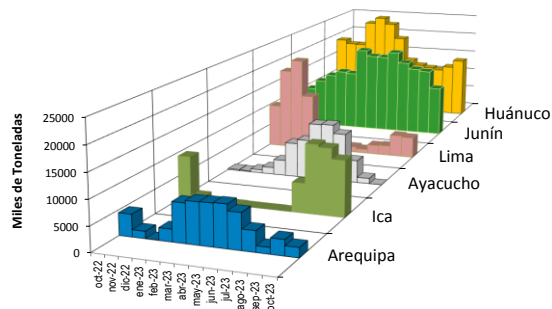
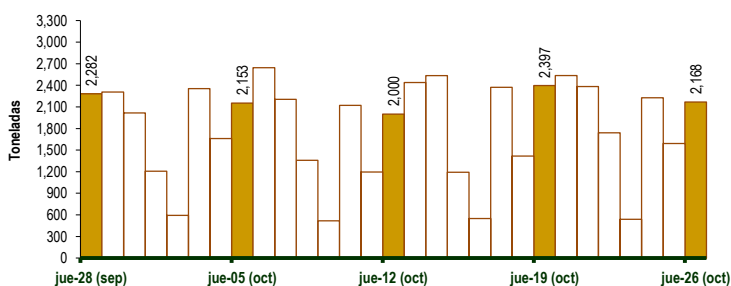


GRAN MERCADO MAYORISTA DE LIMA : ABASTECIMIENTO DE PAPA SEGÚN PROCEDENCIA (t)

	oct jue-19	oct vie-20	oct sáb-21	oct dom-22	oct lun-23	oct mar-24	oct mié-25	oct jue-26
Lima	194	148	369	334	2	371	480	483
Arequipa	141	67	133	15	76	98		63
Ica	575	608	377	511	78	256	400	400
Huánuco	697	1,028	730	468	278	811	326	624
Junín	664	578	719	386	105	621	375	525
Pasco	42	72	21	10		38	10	45
Ayacucho		34				12		
Otros	84	0	35	18	0	19	0	28
TOTAL	2,397	2,535	2,384	1,742	539	2,226	1,591	2,168

... Sin información

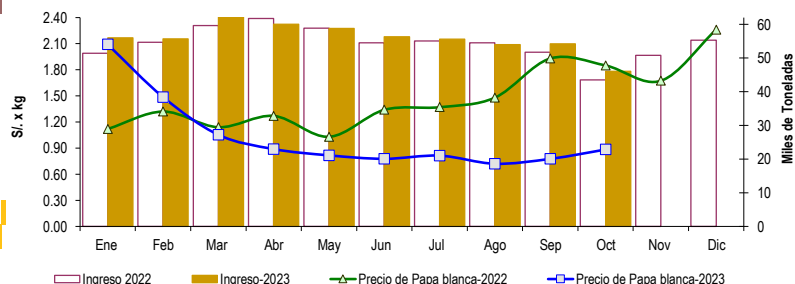
INGRESO DE PAPA DURANTE LAS ÚLTIMAS CUATRO SEMANAS AL GRAN MERCADO MAYORISTA DE LIMA (t)



2/ El año 2023 está actualizado al día 26 de Octubre

INGRESOS Y PRECIOS MENSUALES DE PAPA EN EL GRAN MERCADO MAYORISTA DE LIMA: 2022 -2023

	Ingreso Total (t)			Precio de Papa Blanca (\$/. por kg)		
	2022	2023	Var	2022	2023	Var.
Enero	51,419	55,956	8.8%	1.12	2.09	86.7%
Febrero	54,703	55,647	1.7%	1.32	1.49	12.6%
Marzo	59,619	62,971	5.6%	1.14	1.05	-7.6%
Abril	61,760	60,027	-2.8%	1.27	0.89	-30.0%
Mayo	58,827	58,768	-0.1%	1.03	0.82	-20.7%
Junio	54,495	56,267	3.3%	1.34	0.78	-42.0%
Julio	55,079	55,636	1.0%	1.37	0.81	-40.6%
Agosto	54,540	53,962	-1.1%	1.48	0.72	-51.3%
Septiembre	51,694	54,213	4.9%	1.93	0.78	-59.8%
Octubre 3/	43,527	46,095	5.9%	1.85	0.88	-52.2%
Noviembre	50,793			1.67		
Diciembre	55,317			2.26		



3/ En Octubre del 2022 y 2023 está actualizado al día 26

Nota

La información de abastecimiento está actualizada al día de hoy.

Fuente: EMMSA - Gran Mercado Mayorista de Lima

Elaboración: Sistema Integrado de Estadística Agraria (SIEA)

