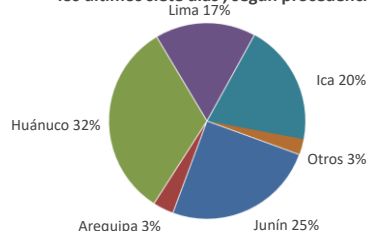




Lima, viernes 27 de Octubre del 2023

Oferta de Papa en el Gran Mercado Mayorista de Lima los últimos siete días, según procedencia



LIMA METROPOLITANA: PRECIOS DE PAPA SEGÚN VARIEDAD

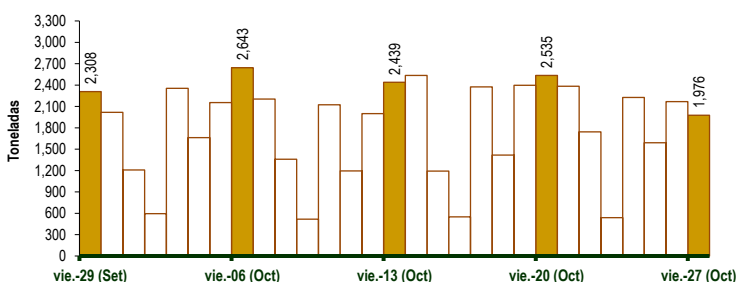
Papa	Precio Promedio (Ult. 7 días)	PRECIO (S/. x Kg.)		
		jue-26	vie-27	Variación
Perricholi				
Yungay	0.93	0.91	0.94	3.3%
Canchan	1.45	1.46	1.46	0.0%
Unica	1.24	1.18	1.15	-2.5%
Huamantanga	2.68	2.73	2.70	-1.1%
Tumbay (amarilla)	3.58	3.73	3.43	-8.0%
Peruanita	2.92	2.93	2.93	0.0%
Huayro	3.06	3.10	3.20	3.2%

GRAN MERCADO MAYORISTA DE LIMA : ABASTECIMIENTO DE PAPA SEGÚN PROCEDENCIA (t)

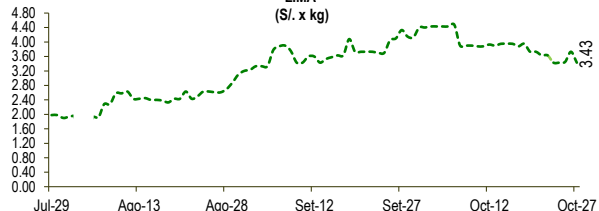
	Oct vie-20	Oct sáb-21	Oct dom-22	Oct lun-23	Oct mar-24	Oct mié-25	Oct jue-26	Oct vie-27
Lima	148	369	334	2	371	480	483	392
Arequipa	67	133	15	76	98	63	63	98
Ica	608	377	511	78	256	400	400	435
Huánuco	1,028	730	468	278	811	326	624	599
Junín	578	719	386	105	621	375	525	385
Pasco	72	21	10	38	10	45	35	35
Ayacucho	34			12				
Otros	0	35	18	0	19	0	28	32
TOTAL	2,535	2,384	1,742	539	2,226	1,591	2,168	1,976

... Sin información

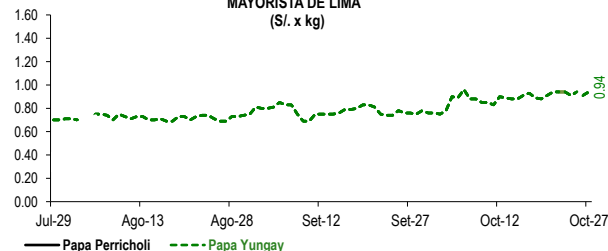
INGRESO DE PAPA DURANTE LAS ÚLTIMAS CUATRO SEMANAS AL GRAN MERCADO MAYORISTA DE LIMA (t)



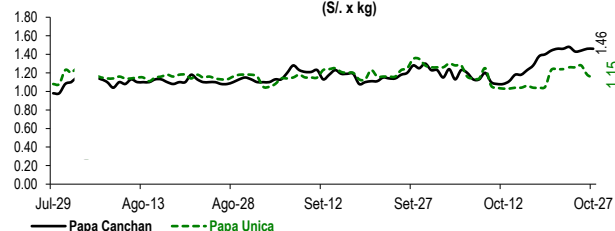
PRECIOS DE PAPA AMARILLA EN EL GRAN MERCADO MAYORISTA DE LIMA (S/. x kg)



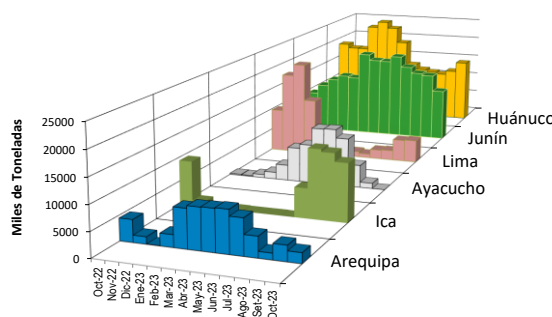
PRECIOS DE PAPA PERRICHOLI Y YUNGAY EN EL GRAN MERCADO MAYORISTA DE LIMA (S/. x kg)



PRECIOS DE PAPA CANCHAN Y UNICA EN EL GRAN MERCADO MAYORISTA DE LIMA (S/. x kg)



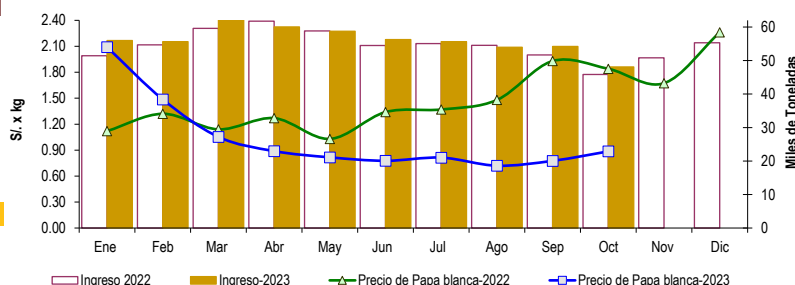
PRINCIPALES REGIONES QUE ABASTECEN DE PAPA A LIMA METROPOLITANA Periodo: Octubre 2022 - Octubre 2023 (t) 2/



2/ El año 2023 esta actualizado al día 27 de Octubre

INGRESOS Y PRECIOS MENSUALES DE PAPA EN EL GRAN MERCADO MAYORISTA DE LIMA: 2022 -2023

	Ingreso Total (t)			Precio de Papa Blanca (S/. por kg)		
	2022	2023	Var.	2022	2023	Var.
Enero	51,419	55,956	8.8%	1.12	2.09	86.7%
Febrero	54,703	55,647	1.7%	1.32	1.49	12.6%
Marzo	59,619	62,971	5.6%	1.14	1.05	-7.6%
Abril	61,760	60,027	-2.8%	1.27	0.89	-30.0%
Mayo	58,827	58,768	-0.1%	1.03	0.82	-20.7%
Junio	54,495	56,267	3.3%	1.34	0.78	-42.0%
Julio	55,079	55,636	1.0%	1.37	0.81	-40.6%
Agosto	54,540	53,962	-1.1%	1.48	0.72	-51.3%
Septiembre	51,694	54,213	4.9%	1.93	0.78	-59.8%
Octubre 3/	45,859	48,071	4.8%	1.84	0.89	-51.9%
Noviembre	50,793			1.67		
Diciembre	55,317			2.26		



3/ En Octubre del 2022 y 2023 está actualizado al día 27

Nota

La información de abastecimiento está actualizada al día de hoy.

Fuente: EMMSA - Gran Mercado Mayorista de Lima

Elaboración : Sistema Integrado de Estadística Agraria (SIEA)

