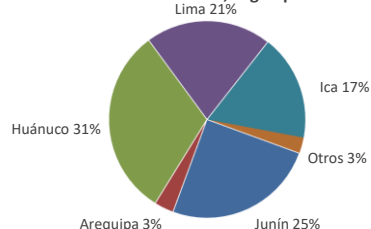




Lima, martes 31 de Octubre del 2023

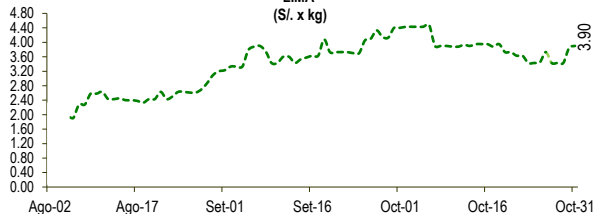
Oferta de Papa en el Gran Mercado Mayorista de Lima los últimos siete días, según procedencia



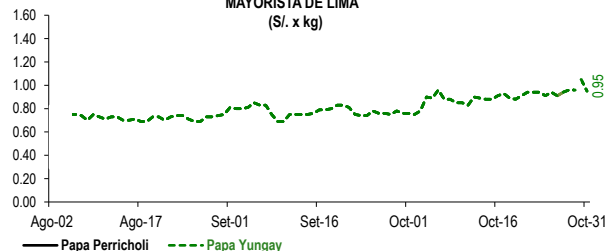
LIMA METROPOLITANA: PRECIOS DE PAPA SEGÚN VARIEDAD

Papa	Precio Promedio (Ult. 7 días)	PRECIO (S/. x Kg.)		
		lun-30	mar-31	Variación
<b>Precios al Mayorista</b>				
<b>VARIEDAD</b>				
Perricholi				
Yungay	0.95	1.05	0.95	-9.5%
Canchan	1.45	1.45	1.44	-0.7%
Unica	1.20	1.24	1.24	0.0%
Huamantanga	2.73	2.73	2.93	7.3%
Tumbay (amarilla)	3.54	3.85	3.90	1.3%
Peruanita	2.95	3.05	3.10	1.6%
Huayro	3.15	3.43	3.13	-8.7%

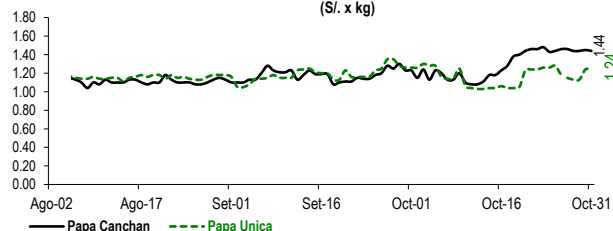
PRECIOS DE PAPA AMARILLA EN EL GRAN MERCADO MAYORISTA DE LIMA (S/. x kg)



PRECIOS DE PAPA PERRICHOLI Y YUNGAY EN EL GRAN MERCADO MAYORISTA DE LIMA (S/. x kg)



PRECIOS DE PAPA CANCHAN Y UNICA EN EL GRAN MERCADO MAYORISTA DE LIMA (S/. x kg)

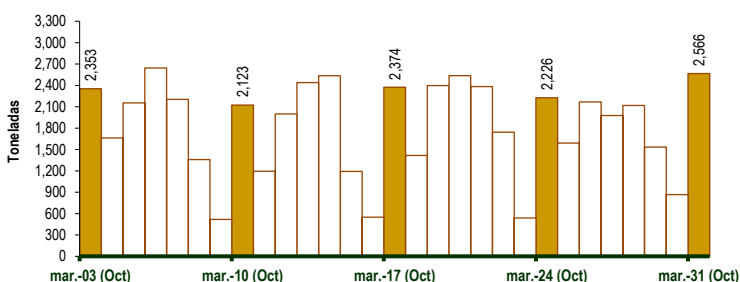


GRAN MERCADO MAYORISTA DE LIMA : ABASTECIMIENTO DE PAPA SEGÚN PROCEDENCIA (t)

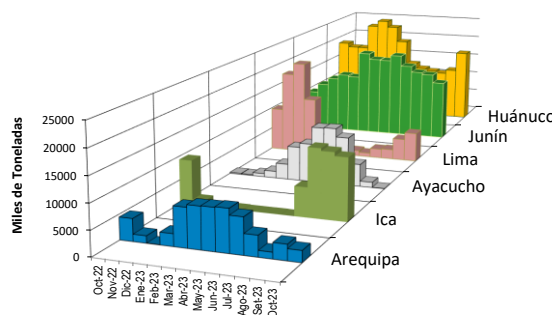
	Oct mar-24	Oct mié-25	Oct jue-26	Oct vie-27	Oct sáb-28	Oct dom-29	Oct lun-30	Oct mar-31
Lima	371	480	483	392	389	220	252	632
Arequipa	98		63	98	27	115		81
Ica	256	400	400	435	446	187	39	263
Huánuco	811	326	624	599	644	544	325	821
Junín	621	375	525	385	545	443	235	622
Pasco	38	10	45	35	32		6	33
Ayacucho	12				11	25		39
Otros	19	0	28	32	23	0	10	75
<b>TOTAL</b>	<b>2,226</b>	<b>1,591</b>	<b>2,168</b>	<b>1,976</b>	<b>2,117</b>	<b>1,534</b>	<b>867</b>	<b>2,566</b>

... Sin información

INGRESO DE PAPA DURANTE LAS ÚLTIMAS CUATRO SEMANAS AL GRAN MERCADO MAYORISTA DE LIMA (t)



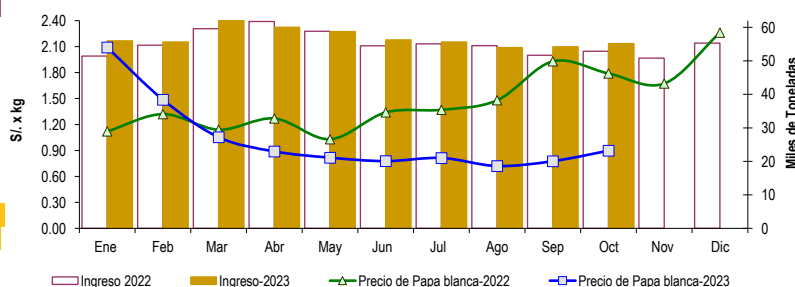
PRINCIPALES REGIONES QUE ABASTECEN DE PAPA A LIMA METROPOLITANA Periodo: Octubre 2022 - Octubre 2023 (t) 2/



2/ El año 2023 esta actualizado al día 31 de Octubre

INGRESOS Y PRECIOS MENSUALES DE PAPA EN EL GRAN MERCADO MAYORISTA DE LIMA: 2022 -2023

	Ingreso Total (t)			Precio de Papa Blanca (S/. por kg)		
	2022	2023	Var.	2022	2023	Var.
Enero	51,419	55,956	8.8%	1.12	2.09	86.7%
Febrero	54,703	55,647	1.7%	1.32	1.49	12.6%
Marzo	59,619	62,971	5.6%	1.14	1.05	-7.6%
Abril	61,760	60,027	-2.8%	1.27	0.89	-30.0%
Mayo	58,827	58,768	-0.1%	1.03	0.82	-20.7%
Junio	54,495	56,267	3.3%	1.34	0.78	-42.0%
Julio	55,079	55,636	1.0%	1.37	0.81	-40.6%
Agosto	54,540	53,962	-1.1%	1.48	0.72	-51.3%
Septiembre	51,694	54,213	4.9%	1.93	0.78	-59.8%
<b>Octubre 3/</b>	<b>52,888</b>	<b>55,155</b>	<b>4.3%</b>	<b>1.79</b>	<b>0.90</b>	<b>-49.8%</b>
Noviembre	50,793			1.67		
Diciembre	55,317			2.26		



3/ En Octubre del 2022 y 2023 está actualizado al día 31

**Nota**

La información de abastecimiento está actualizada al día de hoy.

Fuente: EMMSA - Gran Mercado Mayorista de Lima

Elaboración : Sistema Integrado de Estadística Agraria (SIEA)

