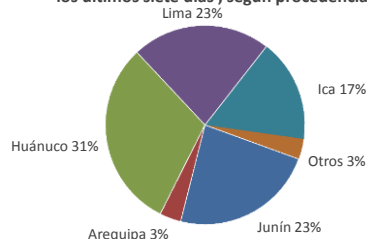


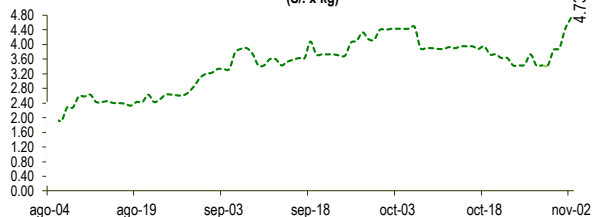


Lima, jueves 02 de noviembre del 2023

Oferta de Papa en el Gran Mercado Mayorista de Lima los últimos siete días, según procedencia



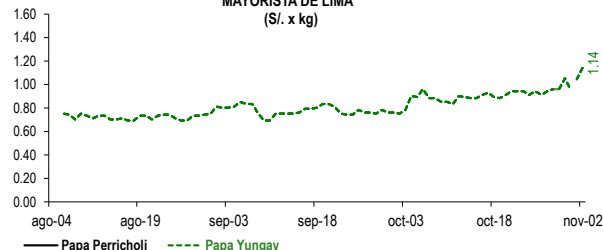
PRECIOS DE PAPA AMARILLA EN EL GRAN MERCADO MAYORISTA DE LIMA (S/./ x kg)



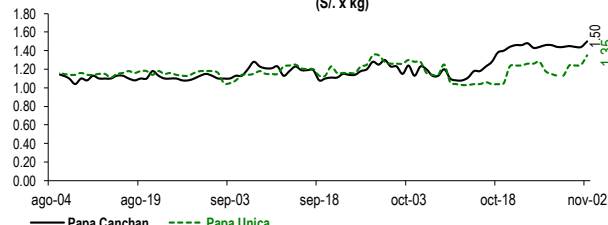
LIMA METROPOLITANA: PRECIOS DE PAPA SEGÚN VARIEDAD

PAPA	Precio Promedio (Ult. 7 días)	PRECIO (S/./ x Kg.)		
		mié-01	jue-02	Variación
Perricholi				
Yungay	0.97	1.04	1.14	9.6%
Canchan	1.45	1.44	1.50	4.2%
Unica	1.19	1.25	1.35	8.0%
Huamantanga	2.79	2.93	3.13	6.8%
Tumbay (amarilla)	3.74	4.43	4.73	6.8%
Peruanita	3.00	3.10	3.43	10.6%
Huayro	3.24	3.43	3.43	0.0%

PRECIOS DE PAPA PERRICHOLI Y YUNGAY EN EL GRAN MERCADO MAYORISTA DE LIMA (S/./ x kg)



PRECIOS DE PAPA CANCHAN Y UNICA EN EL GRAN MERCADO MAYORISTA DE LIMA (S/./ x kg)

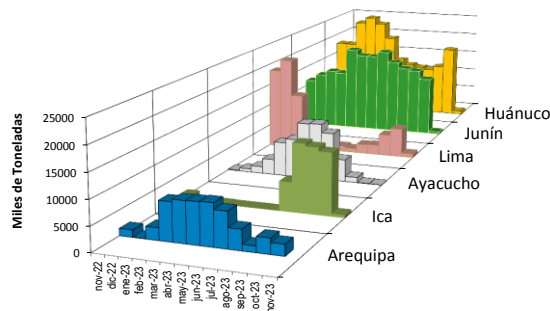
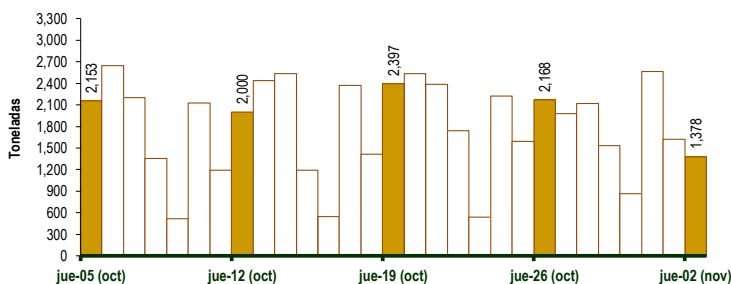


GRAN MERCADO MAYORISTA DE LIMA : ABASTECIMIENTO DE PAPA SEGÚN PROCEDENCIA (t)

	oct jue-26	oct vie-27	oct sáb-28	oct dom-29	oct lun-30	oct mar-31	nov mié-01	nov jue-02
Lima	483	392	389	220	252	632	528	310
Arequipa	63	98	27	115		81	64	140
Ica	400	435	446	187	39	263	373	228
Huánuco	624	599	644	544	325	821	378	357
Junín	525	385	545	443	235	622	249	271
Pasco	45	35	32		6	33	33	11
Ayacucho			11	25		39		25
Otros	28	32	23	0	10	75	0	36
TOTAL	2,168	1,976	2,117	1,534	867	2,566	1,625	1,378

... Sin información

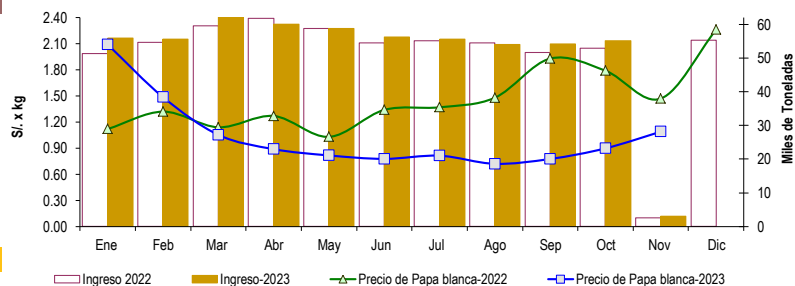
INGRESO DE PAPA DURANTE LAS ÚLTIMAS CUATRO SEMANAS AL GRAN MERCADO MAYORISTA DE LIMA (t)



2/ El año 2023 esta actualizado al día 02 de Noviembre

INGRESOS Y PRECIOS MENSUALES DE PAPA EN EL GRAN MERCADO MAYORISTA DE LIMA: 2022 -2023

	Ingreso Total (t)			Precio de Papa Blanca (S/./ por kg)		
	2022	2023	Var	2022	2023	Var.
Enero	51,419	55,956	8.8%	1.12	2.09	86.7%
Febrero	54,703	55,647	1.7%	1.32	1.49	12.6%
Marzo	59,619	62,971	5.6%	1.14	1.05	-7.6%
Abril	61,760	60,027	-2.8%	1.27	0.89	-30.0%
Mayo	58,827	58,768	-0.1%	1.03	0.82	-20.7%
Junio	54,495	56,267	3.3%	1.34	0.78	-42.0%
Julio	55,079	55,636	1.0%	1.37	0.81	-40.6%
Agosto	54,540	53,962	-1.1%	1.48	0.72	-51.3%
Septiembre	51,694	54,213	4.9%	1.93	0.78	-59.8%
Octubre	52,888	55,155	4.3%	1.79	0.90	-49.8%
Noviembre 3/	2,590	3,003	15.9%	1.47	1.09	-25.9%
Diciembre	55,317			2.26		



3/ En Noviembre del 2022 y 2023 está actualizado al día 02

Nota

La información de abastecimiento está actualizada al día de hoy.

Fuente: EMMSA - Gran Mercado Mayorista de Lima

Elaboración: Sistema Integrado de Estadística Agraria (SIEA)

