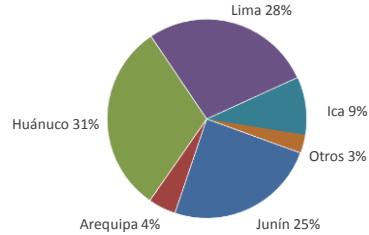


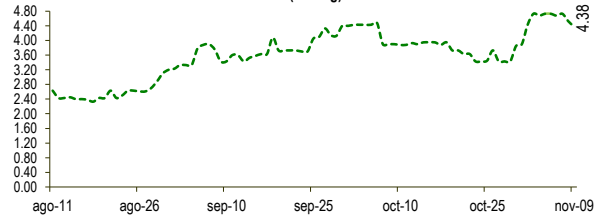


Lima, jueves 09 de noviembre del 2023

Oferta de Papa en el Gran Mercado Mayorista de Lima los últimos siete días, según procedencia



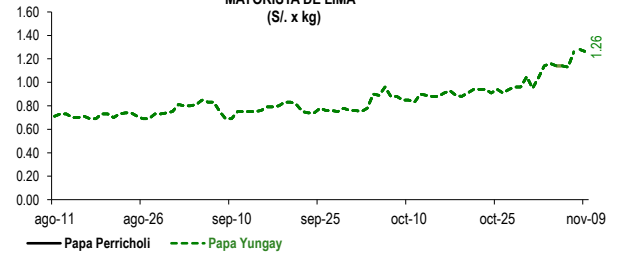
PRECIOS DE PAPA AMARILLA EN EL GRAN MERCADO MAYORISTA DE LIMA (S/./ x kg)



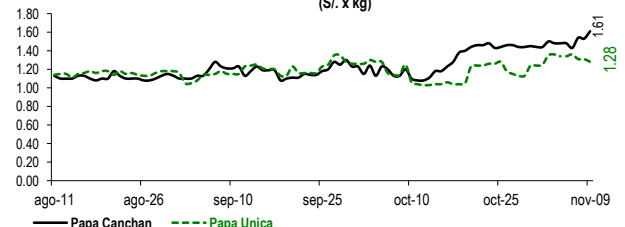
LIMA METROPOLITANA: PRECIOS DE PAPA SEGÚN VARIEDAD

Papa	Precio Promedio (Ult. 7 días)	PRECIO (S/./ x Kg.)		
		mié-08	jue-09	Variación
Perricholi				
Yungay	1.18	1.28	1.26	-1.6%
Canchan	1.49	1.53	1.61	5.2%
Unica	1.34	1.31	1.28	-2.3%
Huamantanga	3.12	3.13	3.08	-1.6%
Tumbay (amarilla)	4.69	4.53	4.38	-3.3%
Peruanita	3.49	3.63	3.63	0.0%
Huayro	3.57	3.83	3.83	0.0%

PRECIOS DE PAPA PERRICHOLI Y YUNGAY EN EL GRAN MERCADO MAYORISTA DE LIMA (S/./ x kg)



PRECIOS DE PAPA CANCHAN Y UNICA EN EL GRAN MERCADO MAYORISTA DE LIMA (S/./ x kg)

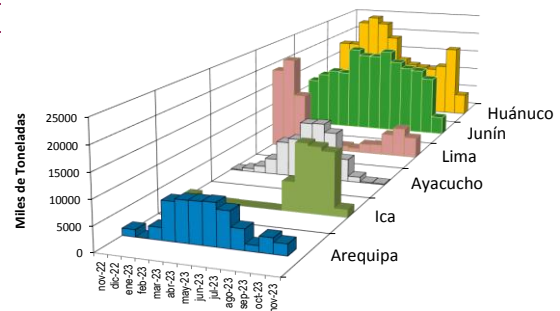
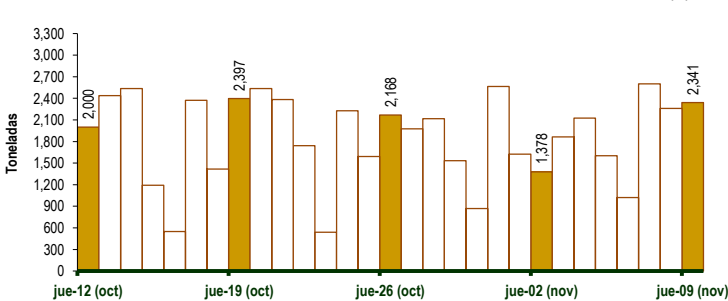


GRAN MERCADO MAYORISTA DE LIMA : ABASTECIMIENTO DE PAPA SEGÚN PROCEDENCIA (t)

	nov jue-02	nov vie-03	nov sáb-04	nov dom-05	nov lun-06	nov mar-07	nov mié-08	nov jue-09
Lima	310	588	540	352	297	629	838	467
Arequipa	140	68	121	68	30	31	119	192
Ica	228	136	289	70	58	217	206	84
Huánuco	357	541	522	710	369	936	535	747
Junín	271	442	600	386	221	709	535	753
Pasco	11	25	17	15	39			
Ayacucho	25	35	15	12	1	26		
Otros	36	30	40	0	20	38	0	34
TOTAL	1,378	1,865	2,127	1,603	1,022	2,600	2,259	2,341

... Sin información

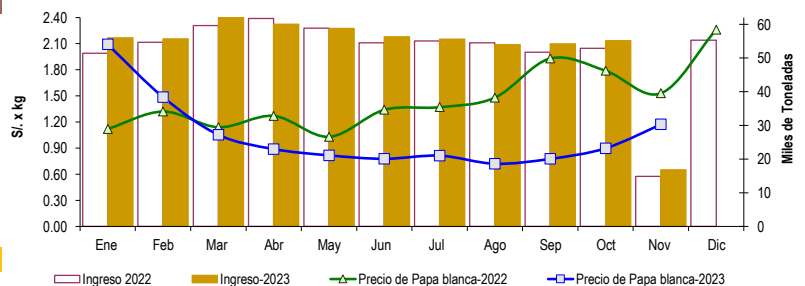
INGRESO DE PAPA DURANTE LAS ÚLTIMAS CUATRO SEMANAS AL GRAN MERCADO MAYORISTA DE LIMA (t)



2/ El año 2023 esta actualizado al día 09 de Noviembre

INGRESOS Y PRECIOS MENSUALES DE PAPA EN EL GRAN MERCADO MAYORISTA DE LIMA: 2022 -2023

	Ingreso Total (t)			Precio de Papa Blanca (S/./ por kg)		
	2022	2023	Var	2022	2023	Var.
Enero	51,419	55,956	8.8%	1.12	2.09	86.7%
Febrero	54,703	55,647	1.7%	1.32	1.49	12.6%
Marzo	59,619	62,971	5.6%	1.14	1.05	-7.6%
Abril	61,760	60,027	-2.8%	1.27	0.89	-30.0%
Mayo	58,827	58,768	-0.1%	1.03	0.82	-20.7%
Junio	54,495	56,267	3.3%	1.34	0.78	-42.0%
Julio	55,079	55,636	1.0%	1.37	0.81	-40.6%
Agosto	54,540	53,962	-1.1%	1.48	0.72	-51.3%
Septiembre	51,694	54,213	4.9%	1.93	0.78	-59.8%
Octubre	52,888	55,155	4.3%	1.79	0.90	-49.8%
Noviembre 3/	14,882	16,820	13.0%	1.53	1.17	-23.4%
Diciembre	55,317			2.26		



3/ En Noviembre del 2022 y 2023 está actualizado al día 09

Nota

La información de abastecimiento está actualizada al día de hoy.

Fuente: EMMSA - Gran Mercado Mayorista de Lima

Elaboración: Sistema Integrado de Estadística Agraria (SIEA)

