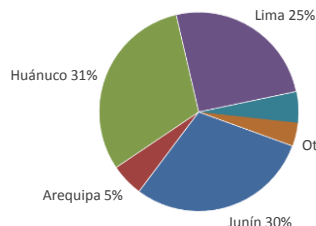


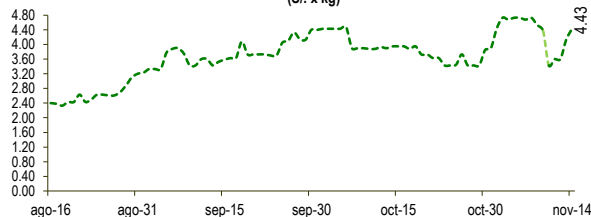


Lima, martes 14 de noviembre del 2023

Oferta de Papa en el Gran Mercado Mayorista de Lima los últimos siete días, según procedencia



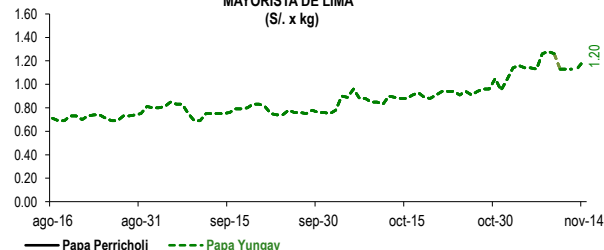
PRECIOS DE PAPA AMARILLA EN EL GRAN MERCADO MAYORISTA DE LIMA (S/./ x kg)



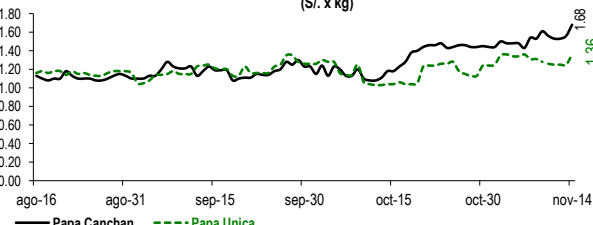
LIMA METROPOLITANA: PRECIOS DE PAPA SEGÚN VARIEDAD

VARIEDAD	Precio Promedio (Ult. 7 días)	PRECIO (S/./ x Kg.)		
		lun-13	mar-14	Variación
Perricholi				
Yungay	1.19	1.14	1.20	5.3%
Canchan	1.55	1.56	1.68	7.7%
Unica	1.27	1.25	1.36	8.8%
Huamantanga	3.05	3.23	3.40	5.3%
Tumbay (amarilla)	4.06	4.13	4.43	7.3%
Peruanita	3.59	3.63	3.73	2.8%
Huayro	3.82	3.78	3.85	1.9%

PRECIOS DE PAPA PERRICHOLI Y YUNGAY EN EL GRAN MERCADO MAYORISTA DE LIMA (S/./ x kg)



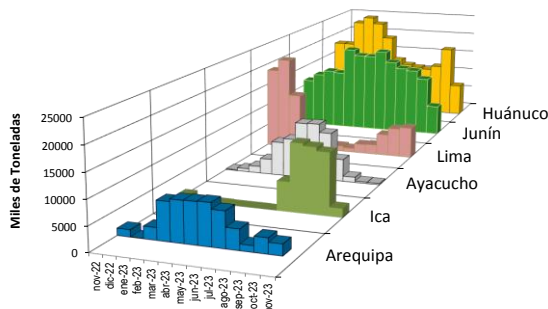
PRECIOS DE PAPA CANCHAN Y UNICA EN EL GRAN MERCADO MAYORISTA DE LIMA (S/./ x kg)



GRAN MERCADO MAYORISTA DE LIMA : ABASTECIMIENTO DE PAPA SEGÚN PROCEDENCIA (t)

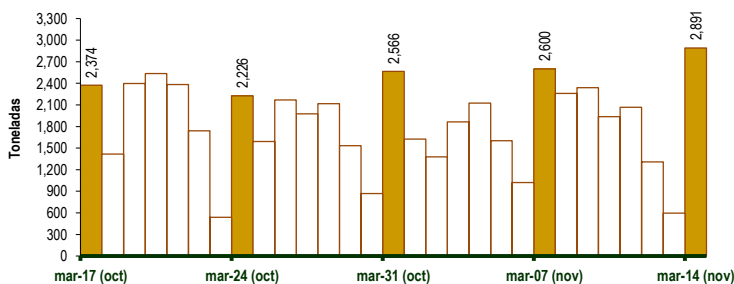
	nov mar-07	nov mié-08	nov jue-09	nov vie-10	nov sáb-11	nov dom-12	nov lun-13	nov mar-14
Lima	629	838	467	374	498	468	50	997
Arequipa	31	119	192	55	99	82	120	6
Ica	217	206	84	108	42			54
Huánuco	936	535	747	803	431	335	251	769
Junín	709	535	753	458	842	423	168	914
Pasco	39	18	62	30				91
Ayacucho	1	26	46	33	35			54
Otros	38	0	34	43	90	0	0	6
<b>TOTAL</b>	<b>2,600</b>	<b>2,259</b>	<b>2,341</b>	<b>1,936</b>	<b>2,067</b>	<b>1,308</b>	<b>595</b>	<b>2,891</b>

PRINCIPALES REGIONES QUE ABASTECEN DE PAPA A LIMA METROPOLITANA. Periodo: Noviembre 2022 - Noviembre 2023 (t) 2/



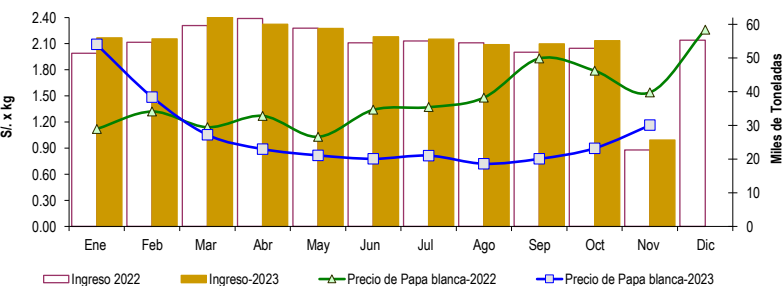
2/ El año 2023 esta actualizado al día 14 de Noviembre

INGRESO DE PAPA DURANTE LAS ÚLTIMAS CUATRO SEMANAS AL GRAN MERCADO MAYORISTA DE LIMA (t)



INGRESOS Y PRECIOS MENSUALES DE PAPA EN EL GRAN MERCADO MAYORISTA DE LIMA: 2022 -2023

	Ingreso Total (t)			Precio de Papa Blanca (S/./ por kg)		
	2022	2023	Var.	2022	2023	Var.
Enero	51,419	55,956	8.8%	1.12	2.09	86.7%
Febrero	54,703	55,647	1.7%	1.32	1.49	12.6%
Marzo	59,619	62,971	5.6%	1.14	1.05	-7.6%
Abril	61,760	60,027	-2.8%	1.27	0.89	-30.0%
Mayo	58,827	58,768	-0.1%	1.03	0.82	-20.7%
Junio	54,495	56,267	3.3%	1.34	0.78	-42.0%
Julio	55,079	55,636	1.0%	1.37	0.81	-40.6%
Agosto	54,540	53,962	-1.1%	1.48	0.72	-51.3%
Septiembre	51,694	54,213	4.9%	1.93	0.78	-59.8%
Octubre	52,888	55,155	4.3%	1.79	0.90	-49.8%
<b>Noviembre 3/</b>	<b>22,709</b>	<b>25,617</b>	<b>12.8%</b>	<b>1.54</b>	<b>1.16</b>	<b>-24.5%</b>
Diciembre	55,317			2.26		



3/ En Noviembre del 2022 y 2023 está actualizado al día 14

Nota

La información de abastecimiento está actualizada al día de hoy.

Fuente: EMMSA - Gran Mercado Mayorista de Lima

Elaboración: Sistema Integrado de Estadística Agraria (SIEA)

