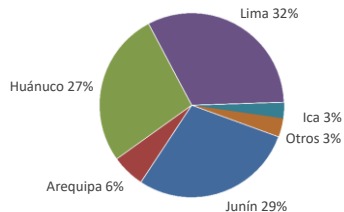




Lima, domingo 19 de Noviembre del 2023

Oferta de Papa en el Gran Mercado Mayorista de Lima los últimos siete días, según procedencia



LIMA METROPOLITANA: PRECIOS DE PAPA SEGÚN VARIEDAD

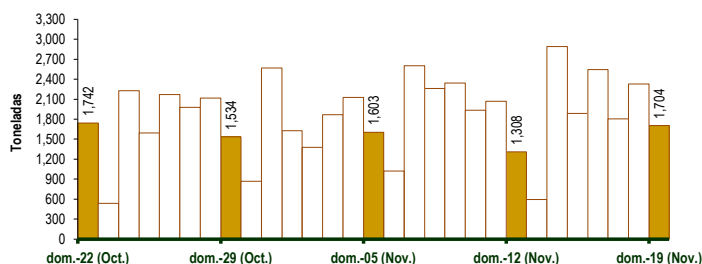
Papa	Precio Promedio (Ult. 7 días)	PRECIO (S/. x Kg.)		
		sáb-18	dom-19	Variación
<b>Precios al Mayorista</b>				
<b>VARIEDAD</b>				
Perricholi	1.15	1.14	1.14	0.0%
Yungay	1.58	1.55	1.55	0.0%
Canchan	1.26	1.23	1.23	0.0%
Unica	3.08	2.88	2.88	0.0%
Huamantanga	3.90	3.40	3.40	0.0%
Tumbay (amarilla)	3.51	3.13	3.13	0.0%
Peruanita	3.55	3.33	3.33	0.0%

GRAN MERCADO MAYORISTA DE LIMA : ABASTECIMIENTO DE PAPA SEGÚN PROCEDENCIA

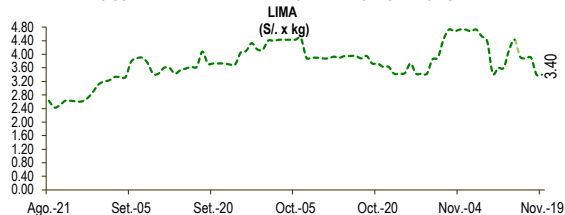
	( t )							
	Nov dom-12	Nov lun-13	Nov mar-14	Nov mié-15	Nov jue-16	Nov vie-17	Nov sáb-18	Nov dom-19
Lima	468	50	997	760	696	457	879	620
Arequipa	82	120	6	82	149	238	100	137
Ica			54	113	89	60	56	71
Huánuco	335	251	769	312	901	495	564	418
Junín	423	168	914	574	684	394	681	424
Pasco		6	91	7	17	54	10	
Ayacucho			54	14	10	59	39	16
Otros	0	0	6	22	0	50	0	18
<b>TOTAL</b>	<b>1,308</b>	<b>595</b>	<b>2,891</b>	<b>1,884</b>	<b>2,546</b>	<b>1,807</b>	<b>2,329</b>	<b>1,704</b>

... Sin información

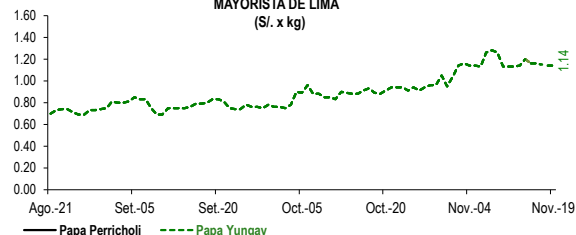
INGRESO DE PAPA DURANTE LAS ÚLTIMAS CUATRO SEMANAS AL GRAN MERCADO MAYORISTA DE LIMA ( t )



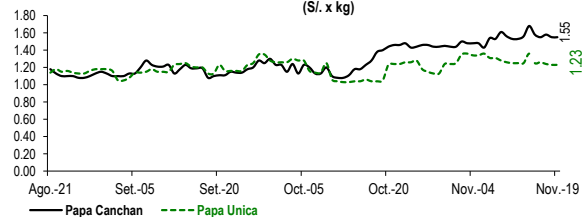
PRECIOS DE PAPA AMARILLA EN EL GRAN MERCADO MAYORISTA DE LIMA



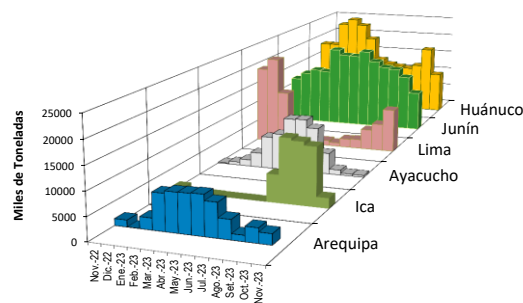
PRECIOS DE PAPA PERRICHOLI Y YUNGAY EN EL GRAN MERCADO MAYORISTA DE LIMA



PRECIOS DE PAPA CANCHAN Y UNICA EN EL GRAN MERCADO MAYORISTA DE LIMA



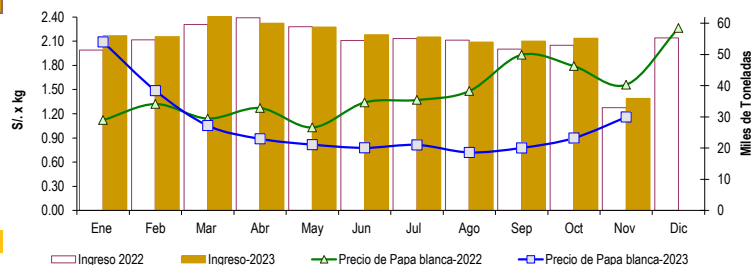
PRINCIPALES REGIONES QUE ABASTECEN DE PAPA A LIMA METROPOLITANA Periodo: Noviembre 2022 - Noviembre 2023 ( t ) 2/



2/ El año 2023 esta actualizado al día 19 de Noviembre

INGRESOS Y PRECIOS MENSUALES DE PAPA EN EL GRAN MERCADO MAYORISTA DE LIMA: 2022 -2023

	Ingreso Total (t)			Precio de Papa Blanca (S/. por kg)		
	2022	2023	Var	2022	2023	Var.
Enero	51,419	55,956	8.8%	1.12	2.09	86.7%
Febrero	54,703	55,647	1.7%	1.32	1.49	12.6%
Marzo	59,619	62,971	5.6%	1.14	1.05	-7.6%
Abril	61,760	60,027	-2.8%	1.27	0.89	-30.0%
Mayo	58,827	58,768	-0.1%	1.03	0.82	-20.7%
Junio	54,495	56,267	3.3%	1.34	0.78	-42.0%
Julio	55,079	55,636	1.0%	1.37	0.81	-40.6%
Agosto	54,540	53,962	-1.1%	1.48	0.72	-51.3%
Septiembre	51,694	54,213	4.9%	1.93	0.78	-59.8%
Octubre	52,888	55,155	4.3%	1.79	0.90	-49.8%
<b>Noviembre 3/</b>	<b>32,957</b>	<b>35,887</b>	<b>8.9%</b>	<b>1.56</b>	<b>1.16</b>	<b>-25.7%</b>
Diciembre	55,317			2.26		



3/ En Noviembre del 2022 y 2023 está actualizado al día 19

Nota

La información de abastecimiento está actualizada al día de hoy.

Fuente: EMMSA - Gran Mercado Mayorista de Lima

Elaboración : Sistema Integrado de Estadística Agraria (SIEA)

