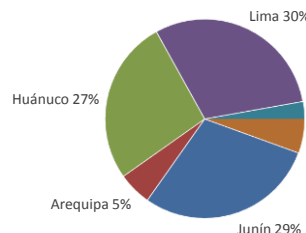


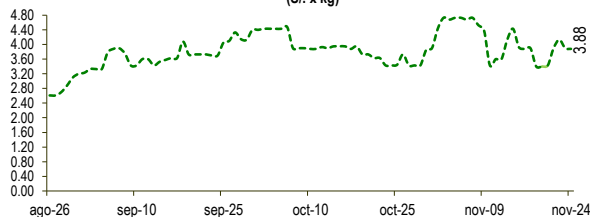


Lima, viernes 24 de noviembre del 2023

Oferta de Papa en el Gran Mercado Mayorista de Lima los últimos siete días, según procedencia



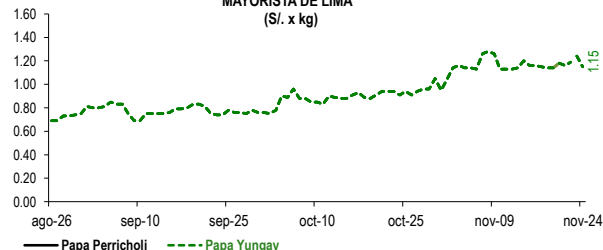
PRECIOS DE PAPA AMARILLA EN EL GRAN MERCADO MAYORISTA DE LIMA (S/. x kg)



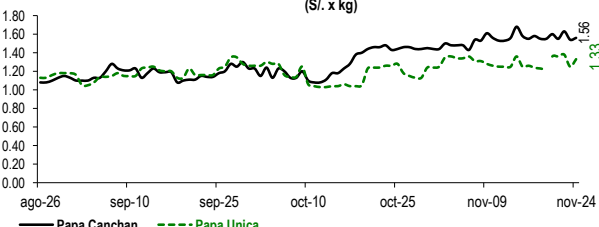
LIMA METROPOLITANA: PRECIOS DE PAPA SEGÚN VARIEDAD

Papa	Precio Promedio (Ult. 7 días)	PRECIO (S/. x Kg.)		
		jue-23	vie-24	Variación
Perricholi				
Yungay	1.17	1.24	1.15	-7.3%
Canchan	1.57	1.54	1.56	1.3%
Unica	1.29	1.25	1.33	6.4%
Huamantanga	2.63	2.63	2.80	6.5%
Tumbay (amarilla)	3.72	3.90	3.88	-0.5%
Peruanita	3.28	3.38	3.40	0.6%
Huayro	3.45	3.70	3.68	-0.5%

PRECIOS DE PAPA PERRICHOLI Y YUNGAY EN EL GRAN MERCADO MAYORISTA DE LIMA (S/. x kg)



PRECIOS DE PAPA CANCHAN Y UNICA EN EL GRAN MERCADO MAYORISTA DE LIMA (S/. x kg)

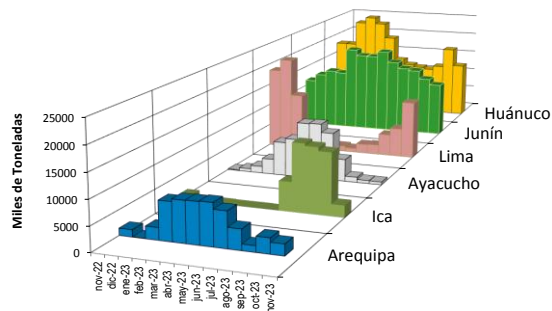
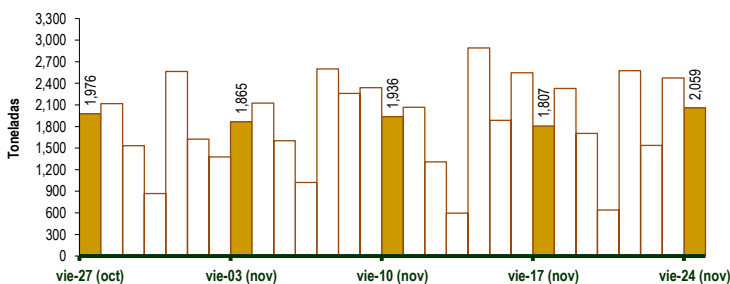


GRAN MERCADO MAYORISTA DE LIMA : ABASTECIMIENTO DE PAPA SEGÚN PROCEDENCIA (t)

	nov vie-17	nov sáb-18	nov dom-19	nov lun-20	nov mar-21	nov mié-22	nov jue-23	nov vie-24
Lima	457	879	620	79	697	731	492	582
Arequipa	238	100	137	111	31	31	63	48
Ica	60	56	71	23	53	29	70	89
Huánuco	495	564	418		734	305	978	760
Junín	394	681	424	174	918	428	796	454
Pasco	54	10	29	53	13	20	57	
Ayacucho	59	39	16	15	57		56	69
Otros	50	0	18	209	32	0	0	0
TOTAL	1,807	2,329	1,704	640	2,575	1,537	2,475	2,059

... Sin información

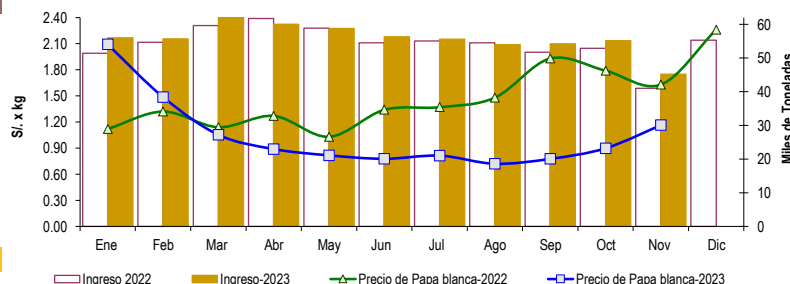
INGRESO DE PAPA DURANTE LAS ÚLTIMAS CUATRO SEMANAS AL GRAN MERCADO MAYORISTA DE LIMA (t)



2/ El año 2023 esta actualizado al día 24 de Noviembre

INGRESOS Y PRECIOS MENSUALES DE PAPA EN EL GRAN MERCADO MAYORISTA DE LIMA: 2022 -2023

	Ingreso Total (t)			Precio de Papa Blanca (S/. por kg)		
	2022	2023	Var	2022	2023	Var.
Enero	51,419	55,956	8.8%	1.12	2.09	86.7%
Febrero	54,703	55,647	1.7%	1.32	1.49	12.6%
Marzo	59,619	62,971	5.6%	1.14	1.05	-7.6%
Abril	61,760	60,027	-2.8%	1.27	0.89	-30.0%
Mayo	58,827	58,768	-0.1%	1.03	0.82	-20.7%
Junio	54,495	56,267	3.3%	1.34	0.78	-42.0%
Julio	55,079	55,636	1.0%	1.37	0.81	-40.6%
Agosto	54,540	53,962	-1.1%	1.48	0.72	-51.3%
Septiembre	51,694	54,213	4.9%	1.93	0.78	-59.8%
Octubre	52,888	55,155	4.3%	1.79	0.90	-49.8%
Noviembre 3/	40,998	45,173	10.2%	1.63	1.16	-28.6%
Diciembre	55,317			2.26		



3/ En Noviembre del 2022 y 2023 está actualizado al día 24

Nota

La información de abastecimiento está actualizada al día de hoy.

Fuente: EMMSA - Gran Mercado Mayorista de Lima

Elaboración: Sistema Integrado de Estadística Agraria (SIEA)

