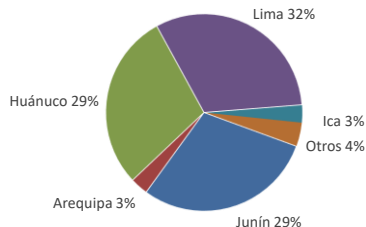




Lima, martes 28 de Noviembre del 2023

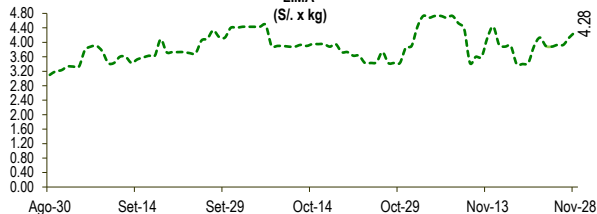
Oferta de Papa en el Gran Mercado Mayorista de Lima los últimos siete días, según procedencia



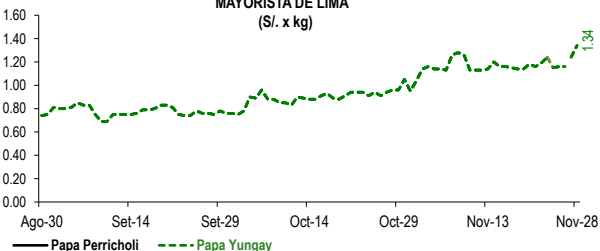
LIMA METROPOLITANA: PRECIOS DE PAPA SEGÚN VARIEDAD

Papa	Precio Promedio (Ult. 7 días)	PRECIO (\$/. x Kg.)		
		lun-27	mar-28	Variación
Perricholi				
Yungay	1.19	1.24	1.34	8.1%
Canchan	1.56	1.56	1.58	1.3%
Unica	1.33	1.35	1.35	0.0%
Huamantanga	2.71	3.15	3.15	0.0%
Tumbay (amarilla)	3.97	4.13	4.28	3.6%
Peruanita	3.37	3.40	3.43	0.9%
Huayro	3.69	3.88	3.73	-3.9%

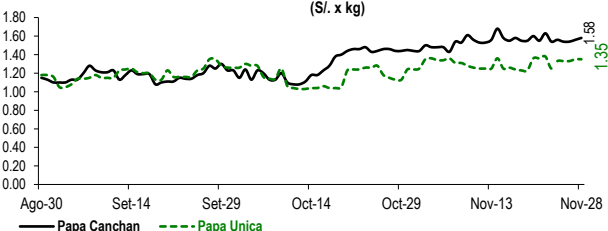
PRECIOS DE PAPA AMARILLA EN EL GRAN MERCADO MAYORISTA DE LIMA (\$/. x kg)



PRECIOS DE PAPA PERRICHOLI Y YUNGAY EN EL GRAN MERCADO MAYORISTA DE LIMA (\$/. x kg)



PRECIOS DE PAPA CANCHAN Y UNICA EN EL GRAN MERCADO MAYORISTA DE LIMA (\$/. x kg)

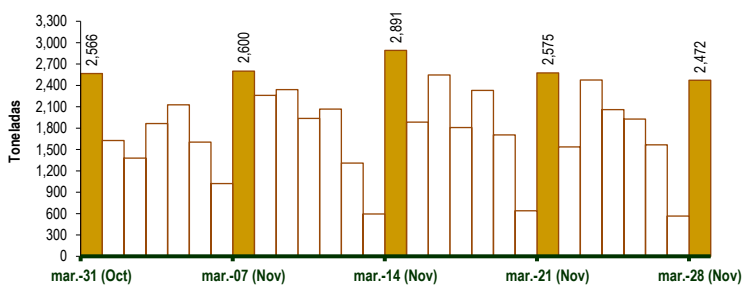


GRAN MERCADO MAYORISTA DE LIMA : ABASTECIMIENTO DE PAPA SEGÚN PROCEDENCIA (t)

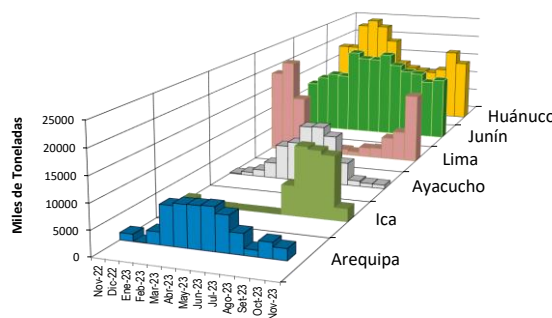
	Nov mar-21	Nov mié-22	Nov jue-23	Nov vie-24	Nov sáb-25	Nov dom-26	Nov lun-27	Nov mar-28
Lima	697	731	492	582	710	536	285	784
Arequipa	31	31	63	48	111	30	59	30
Ica	53	29	70	89	57	69		
Huánuco	734	305	978	760	391	414	108	582
Junín	918	428	796	454	596	459	92	851
Pasco	53	13	20	57	4		2	136
Ayacucho	57		56	69	40	45	20	59
Otros	32	0	0	0	17	12	0	30
<b>TOTAL</b>	<b>2,575</b>	<b>1,537</b>	<b>2,475</b>	<b>2,059</b>	<b>1,926</b>	<b>1,565</b>	<b>566</b>	<b>2,472</b>

... Sin información

INGRESO DE PAPA DURANTE LAS ÚLTIMAS CUATRO SEMANAS AL GRAN MERCADO MAYORISTA DE LIMA (t)



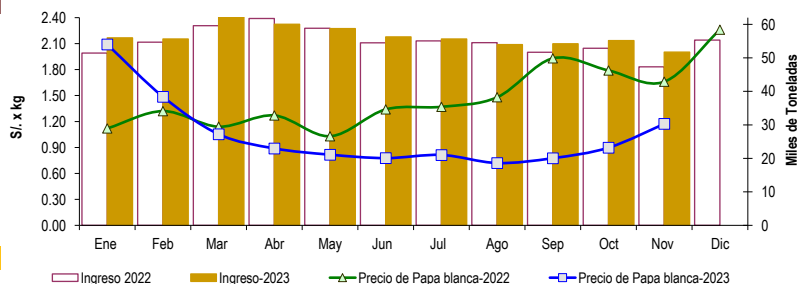
PRINCIPALES REGIONES QUE ABASTECEN DE PAPA A LIMA METROPOLITANA Periodo: Noviembre 2022 - Noviembre 2023 (t) 2/



2/ El año 2023 esta actualizado al día 28 de Noviembre

INGRESOS Y PRECIOS MENSUALES DE PAPA EN EL GRAN MERCADO MAYORISTA DE LIMA: 2022 -2023

	Ingreso Total (t)			Precio de Papa Blanca (\$/. por kg)		
	2022	2023	Var.	2022	2023	Var.
Enero	51,419	55,956	8.8%	1.12	2.09	86.7%
Febrero	54,703	55,647	1.7%	1.32	1.49	12.6%
Marzo	59,619	62,971	5.6%	1.14	1.05	-7.6%
Abril	61,760	60,027	-2.8%	1.27	0.89	-30.0%
Mayo	58,827	58,768	-0.1%	1.03	0.82	-20.7%
Junio	54,495	56,267	3.3%	1.34	0.78	-42.0%
Julio	55,079	55,636	1.0%	1.37	0.81	-40.6%
Agosto	54,540	53,962	-1.1%	1.48	0.72	-51.3%
Septiembre	51,694	54,213	4.9%	1.93	0.78	-59.8%
Octubre	52,888	55,155	4.3%	1.79	0.90	-49.8%
<b>Noviembre 3/</b>	<b>47,334</b>	<b>51,702</b>	<b>9.2%</b>	<b>1.66</b>	<b>1.17</b>	<b>-29.3%</b>
Diciembre	55,317			2.26		



3/ En Noviembre del 2022 y 2023 está actualizado al día 28

**Nota**

La información de abastecimiento está actualizada al día de hoy.

Fuente: EMMSA - Gran Mercado Mayorista de Lima

Elaboración : Sistema Integrado de Estadística Agraria (SIEA)

