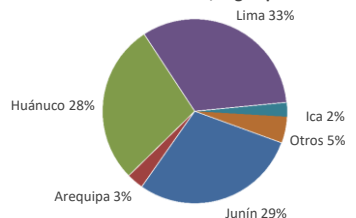




Lima, miércoles 29 de Noviembre del 2023

Oferta de Papa en el Gran Mercado Mayorista de Lima los últimos siete días, según procedencia



LIMA METROPOLITANA: PRECIOS DE PAPA SEGÚN VARIEDAD

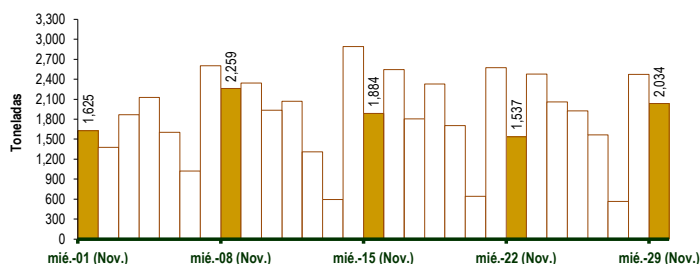
Papa	Precio Promedio (Ult. 7 días)	PRECIO (S/. x Kg.)		
		mar-28	mié-29	Variación
<b>Precios al Mayorista</b>				
<b>VARIEDAD</b>				
Perricholi	1.21	1.34	1.36	1.5%
Yungay	1.56	1.58	1.58	0.0%
Canchan	1.33	1.35	1.06	-21.5%
Unica	2.84	3.15	3.10	-1.6%
Huamantanga	4.03	4.28	4.43	3.5%
Tumbay (amarilla)	3.40	3.43	3.43	0.0%
Peruanita	3.73	3.73	3.73	0.0%
Huayro				

GRAN MERCADO MAYORISTA DE LIMA : ABASTECIMIENTO DE PAPA SEGÚN PROCEDENCIA (t)

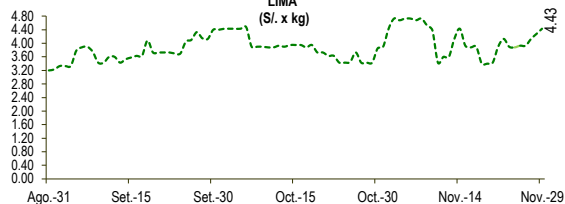
	Nov mié-22	Nov jue-23	Nov vie-24	Nov sáb-25	Nov dom-26	Nov lun-27	Nov mar-28	Nov mié-29
Lima	731	492	582	710	536	285	784	918
Arequipa	31	63	48	111	30	59	30	
Ica	29	70	89	57	69			33
Huánuco	305	978	760	391	414	108	582	537
Junín	428	796	454	596	459	92	851	521
Pasco	13	20	57	4	2	136		
Ayacucho		56	69	40	45	20	59	25
Otros	0	0	0	17	12	0	30	0
<b>TOTAL</b>	<b>1,537</b>	<b>2,475</b>	<b>2,059</b>	<b>1,926</b>	<b>1,565</b>	<b>566</b>	<b>2,472</b>	<b>2,034</b>

... Sin información

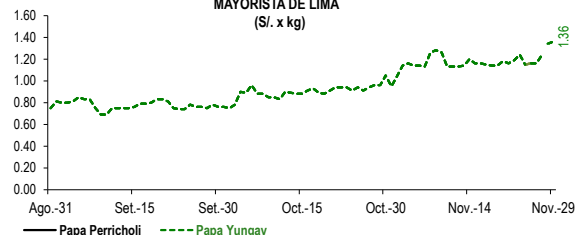
INGRESO DE PAPA DURANTE LAS ÚLTIMAS CUATRO SEMANAS AL GRAN MERCADO MAYORISTA DE LIMA (t)



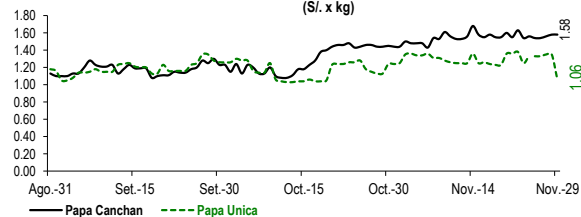
PRECIOS DE PAPA AMARILLA EN EL GRAN MERCADO MAYORISTA DE LIMA (S/. x kg)



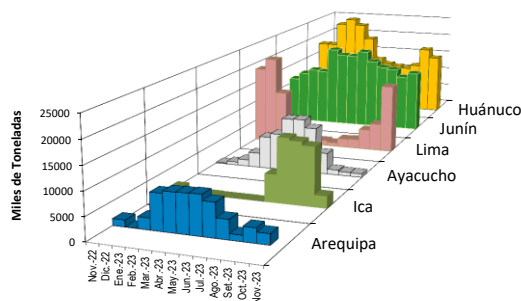
PRECIOS DE PAPA PERRICHOLI Y YUNGAY EN EL GRAN MERCADO MAYORISTA DE LIMA (S/. x kg)



PRECIOS DE PAPA CANCHAN Y UNICA EN EL GRAN MERCADO MAYORISTA DE LIMA (S/. x kg)



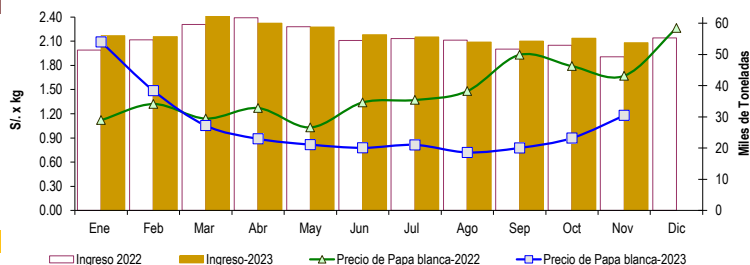
PRINCIPALES REGIONES QUE ABASTECEN DE PAPA A LIMA METROPOLITANA Período: Noviembre 2022 - Noviembre 2023 (t) 2/



2/ El año 2023 esta actualizado al día 29 de Noviembre

INGRESOS Y PRECIOS MENSUALES DE PAPA EN EL GRAN MERCADO MAYORISTA DE LIMA: 2022 -2023

	Ingreso Total (t)			Precio de Papa Blanca (S/. por kg)		
	2022	2023	Var	2022	2023	Var.
Enero	51,419	55,956	8.8%	1.12	2.09	86.7%
Febrero	54,703	55,647	1.7%	1.32	1.49	12.6%
Marzo	59,619	62,971	5.6%	1.14	1.05	-7.6%
Abril	61,760	60,027	-2.8%	1.27	0.89	-30.0%
Mayo	58,827	58,768	-0.1%	1.03	0.82	-20.7%
Junio	54,495	56,267	3.3%	1.34	0.78	-42.0%
Julio	55,079	55,636	1.0%	1.37	0.81	-40.6%
Agosto	54,540	53,962	-1.1%	1.48	0.72	-51.3%
Septiembre	51,694	54,213	4.9%	1.93	0.78	-59.8%
Octubre	52,888	55,155	4.3%	1.79	0.90	-49.8%
<b>Noviembre 3/</b>	<b>49,194</b>	<b>53,736</b>	<b>9.2%</b>	<b>1.67</b>	<b>1.18</b>	<b>-29.4%</b>
Diciembre	55,317			2.26		



3/ En Noviembre del 2022 y 2023 está actualizado al día 29

**Nota**

La información de abastecimiento está actualizada al día de hoy.

Fuente: EMMISA - Gran Mercado Mayorista de Lima

Elaboración: Sistema Integrado de Estadística Agraria (SIEA)

