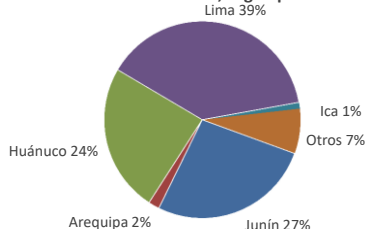




Lima, miércoles 13 de Diciembre del 2023

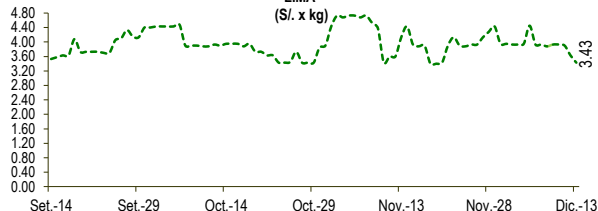
Oferta de Papa en el Gran Mercado Mayorista de Lima los últimos siete días, según procedencia



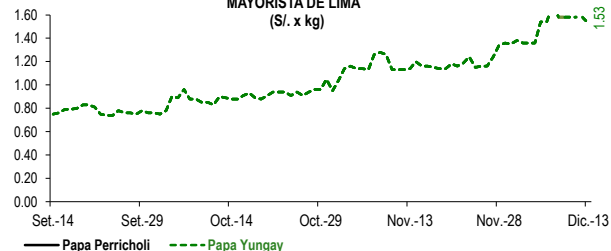
LIMA METROPOLITANA: PRECIOS DE PAPA SEGÚN VARIEDAD

VARIEDAD	Precio Promedio (Ult. 7 días)	PRECIO (S/. x Kg.)		
		mar-12	mié-13	Variación
Perricholi				
Yungay	1.59	1.58	1.53	-3.2%
Canchan	1.67	1.74	1.63	-6.3%
Unica	1.33	1.36	1.16	-14.7%
Huamantanga	2.94	2.65	2.43	-8.3%
Tumbay (amarilla)	3.88	3.63	3.43	-5.5%
Peruanita	3.41	3.23	3.13	-3.1%
Huayro	3.03	2.90	2.70	-6.9%

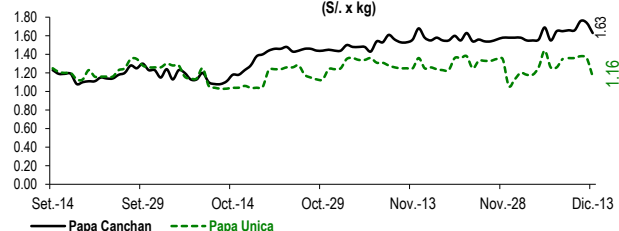
PRECIOS DE PAPA AMARILLA EN EL GRAN MERCADO MAYORISTA DE LIMA (S/. x kg)



PRECIOS DE PAPA PERRICHOLI Y YUNGAY EN EL GRAN MERCADO MAYORISTA DE LIMA (S/. x kg)



PRECIOS DE PAPA CANCHAN Y UNICA EN EL GRAN MERCADO MAYORISTA DE LIMA (S/. x kg)

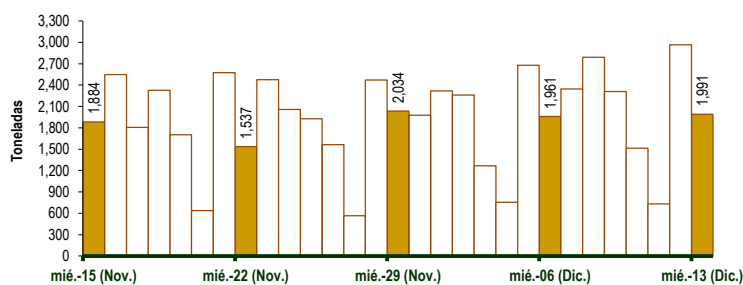


GRAN MERCADO MAYORISTA DE LIMA : ABASTECIMIENTO DE PAPA SEGÚN PROCEDENCIA (t)

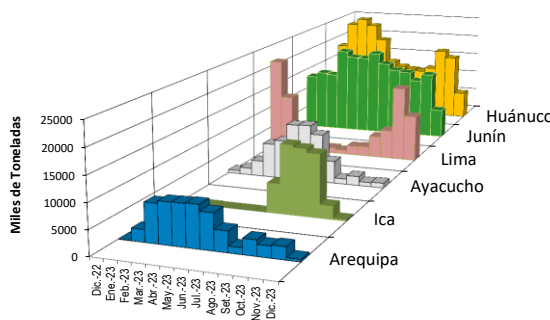
	Dic mié-06	Dic jue-07	Dic vie-08	Dic sáb-09	Dic dom-10	Dic lun-11	Dic mar-12	Dic mié-13
Lima	820	906	1,142	897	735	133	1,026	881
Arequipa	37	25	54	33	25	92		66
Ica	15	29	22	46	21		18	53
Huánuco	371	475	625	678	332	252	828	414
Junín	654	714	684	462	352	196	847	435
Pasco		40	51	44			142	32
Ayacucho	59	118	170	132	51	39	81	99
Otros	5	38	41	20	0	21	23	11
<b>TOTAL</b>	<b>1,961</b>	<b>2,345</b>	<b>2,789</b>	<b>2,312</b>	<b>1,516</b>	<b>733</b>	<b>2,965</b>	<b>1,991</b>

... Sin información

INGRESO DE PAPA DURANTE LAS ÚLTIMAS CUATRO SEMANAS AL GRAN MERCADO MAYORISTA DE LIMA (t)



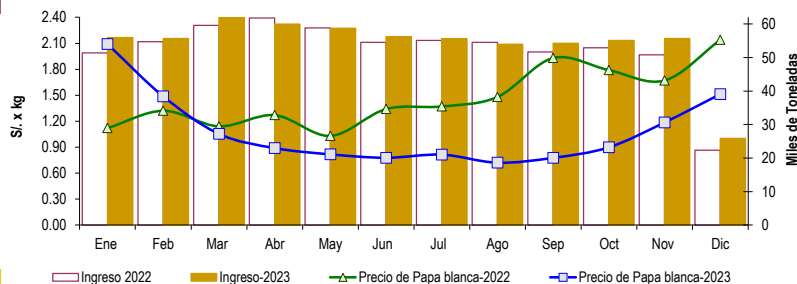
PRINCIPALES REGIONES QUE ABASTECEN DE PAPA A LIMA METROPOLITANA Período: Diciembre 2022 - Diciembre 2023 (t) 2/



2/ El año 2023 esta actualizado al día 13 de Diciembre

INGRESOS Y PRECIOS MENSUALES DE PAPA EN EL GRAN MERCADO MAYORISTA DE LIMA: 2022 -2023

	Ingreso Total (t)			Precio de Papa Blanca (S/. por kg)		
	2022	2023	Var.	2022	2023	Var.
Enero	51,419	55,956	8.8%	1.12	2.09	86.7%
Febrero	54,703	55,647	1.7%	1.32	1.49	12.6%
Marzo	59,619	62,971	5.6%	1.14	1.05	-7.6%
Abril	61,760	60,027	-2.8%	1.27	0.89	-30.0%
Mayo	58,827	58,768	-0.1%	1.03	0.82	-20.7%
Junio	54,495	56,267	3.3%	1.34	0.78	-42.0%
Julio	55,079	55,636	1.0%	1.37	0.81	-40.6%
Agosto	54,540	53,962	-1.1%	1.48	0.72	-51.3%
Septiembre	51,694	54,213	4.9%	1.93	0.78	-59.8%
Octubre	52,888	55,155	4.3%	1.79	0.90	-49.8%
Noviembre	50,793	55,713	9.7%	1.67	1.19	-29.0%
<b>Diciembre 3/</b>	<b>22,342</b>	<b>25,889</b>	<b>15.9%</b>	<b>2.14</b>	<b>1.51</b>	<b>-29.3%</b>



3/ En diciembre del 2022 y 2023 está actualizado al día 13

**Nota**

La información de abastecimiento está actualizada al día de hoy.

Fuente: EMMSA - Gran Mercado Mayorista de Lima

Elaboración: Sistema Integrado de Estadística Agraria (SIEA)

