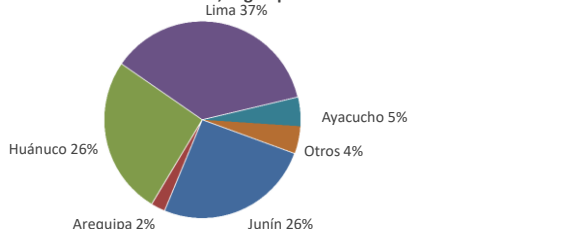




Lima, viernes 15 de Diciembre del 2023

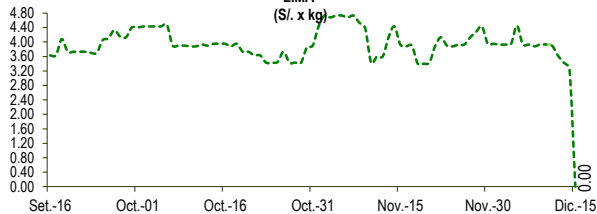
Oferta de Papa en el Gran Mercado Mayorista de Lima los últimos siete días, según procedencia



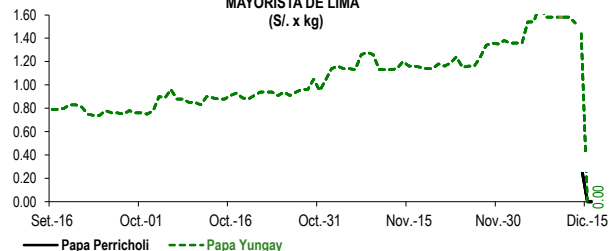
LIMA METROPOLITANA: PRECIOS DE PAPA SEGÚN VARIEDAD

Papa	Precio Promedio (Ult. 7 días)	PRECIO (S/. x Kg.)		
		jue-14	vie-15	Variación
Perricholi				
Yungay	1.55	1.44	#¡VALOR!	
Canchan	1.69	1.74	#¡VALOR!	
Unica	1.30	1.15	#¡VALOR!	
Huamantanga	2.74	2.43	#¡VALOR!	
Tumbay (amarilla)	3.71	3.25	#¡VALOR!	
Peruanita	3.29	2.93	#¡VALOR!	
Huayro	2.89	2.68	#¡VALOR!	

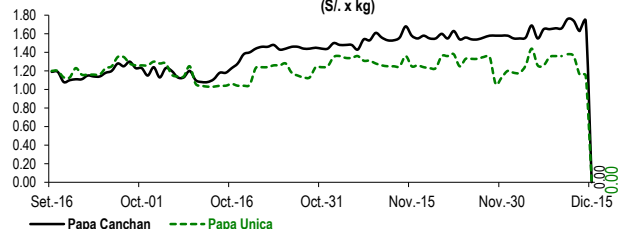
PRECIOS DE PAPA AMARILLA EN EL GRAN MERCADO MAYORISTA DE LIMA (S/. x kg)



PRECIOS DE PAPA PERRICHOLI Y YUNGAY EN EL GRAN MERCADO MAYORISTA DE LIMA (S/. x kg)



PRECIOS DE PAPA CANCHAN Y UNICA EN EL GRAN MERCADO MAYORISTA DE LIMA (S/. x kg)

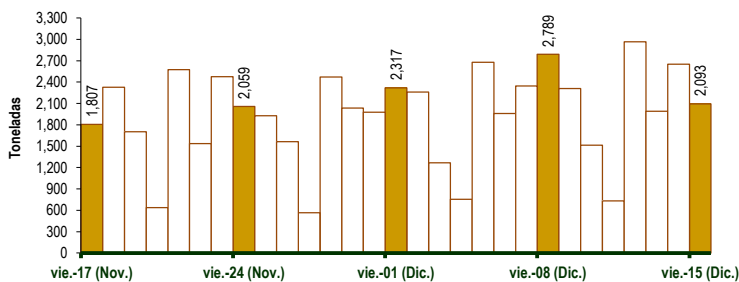


GRAN MERCADO MAYORISTA DE LIMA : ABASTECIMIENTO DE PAPA SEGÚN PROCEDENCIA (t)

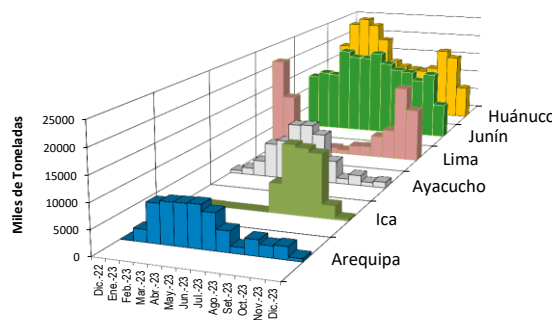
	Dic vie-08	Dic sáb-09	Dic dom-10	Dic lun-11	Dic mar-12	Dic mié-13	Dic jue-14	Dic vie-15
Lima	1,142	897	735	133	1,026	881	675	729
Arequipa	54	33	25	92		66	81	41
Ica	22	46	21		18	53	82	6
Huánuco	625	678	332	252	828	414	759	656
Junín	684	462	352	196	847	435	871	404
Pasco	51	44			142	32	47	107
Ayacucho	170	132	51	39	81	99	138	74
Otros	41	20	0	21	23	11	0	76
<b>TOTAL</b>	<b>2,789</b>	<b>2,312</b>	<b>1,516</b>	<b>733</b>	<b>2,965</b>	<b>1,991</b>	<b>2,653</b>	<b>2,093</b>

... Sin información

INGRESO DE PAPA DURANTE LAS ÚLTIMAS CUATRO SEMANAS AL GRAN MERCADO MAYORISTA DE LIMA (t)



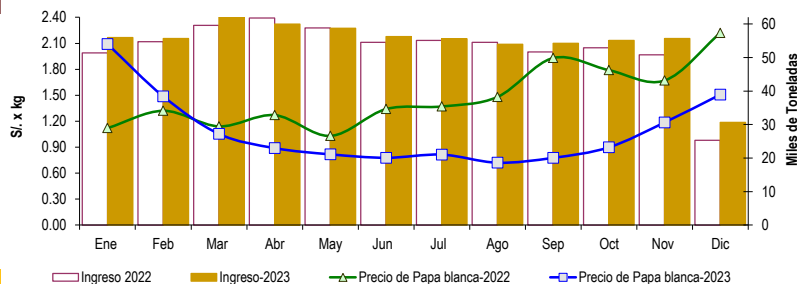
PRINCIPALES REGIONES QUE ABASTECEN DE PAPA A LIMA METROPOLITANA Periodo: Diciembre 2022 - Diciembre 2023 (t) 2/



2/ El año 2023 esta actualizado al día 15 de Diciembre

INGRESOS Y PRECIOS MENSUALES DE PAPA EN EL GRAN MERCADO MAYORISTA DE LIMA: 2022 -2023

	Ingreso Total (t)			Precio de Papa Blanca (S/. por kg)		
	2022	2023	Var.	2022	2023	Var.
Enero	51,419	55,956	8.8%	1.12	2.09	86.7%
Febrero	54,703	55,647	1.7%	1.32	1.49	12.6%
Marzo	59,619	62,971	5.6%	1.14	1.05	-7.6%
Abril	61,760	60,027	-2.8%	1.27	0.89	-30.0%
Mayo	58,827	58,768	-0.1%	1.03	0.82	-20.7%
Junio	54,495	56,267	3.3%	1.34	0.78	-42.0%
Julio	55,079	55,636	1.0%	1.37	0.81	-40.6%
Agosto	54,540	53,962	-1.1%	1.48	0.72	-51.3%
Septiembre	51,694	54,213	4.9%	1.93	0.78	-59.8%
Octubre	52,888	55,155	4.3%	1.79	0.90	-49.8%
Noviembre	50,793	55,713	9.7%	1.67	1.19	-29.0%
<b>Diciembre 3/</b>	<b>25,304</b>	<b>30,635</b>	<b>21.1%</b>	<b>2.22</b>	<b>1.51</b>	<b>-32.1%</b>



3/ En diciembre del 2022 y 2023 está actualizado al día 15

**Nota**

La información de abastecimiento está actualizada al día de hoy.

Fuente: EMMSA - Gran Mercado Mayorista de Lima

Elaboración: Sistema Integrado de Estadística Agraria (SIEA)

