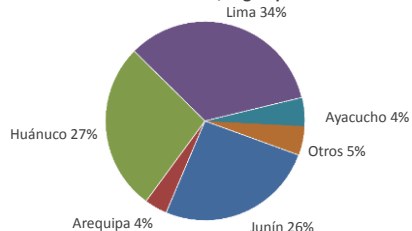


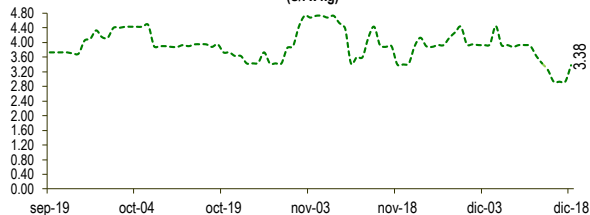


Lima, lunes 18 de diciembre del 2023

Oferta de Papa en el Gran Mercado Mayorista de Lima los últimos siete días, según procedencia



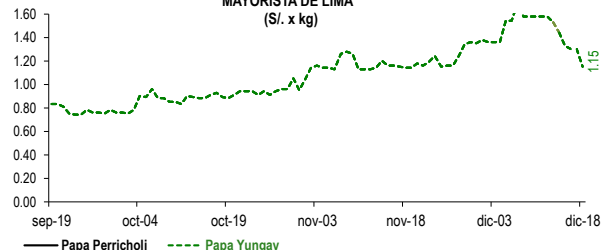
PRECIOS DE PAPA AMARILLA EN EL GRAN MERCADO MAYORISTA DE LIMA (S/. x kg)



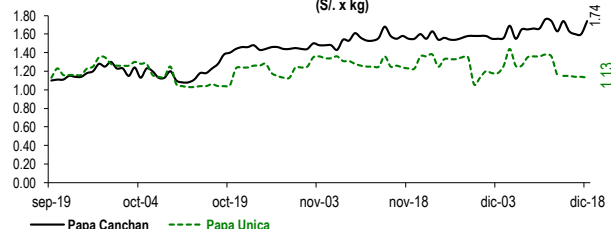
LIMA METROPOLITANA: PRECIOS DE PAPA SEGÚN VARIEDAD

VARIEDAD	Precio Promedio (Ult. 7 días)	PRECIO (S/. x Kg.)		
		dom-17	lun-18	Variación
Perricholi				
Yungay	1.44	1.30	1.15	-11.5%
Canchan	1.67	1.60	1.74	8.7%
Unica	1.21	1.14	1.13	-0.9%
Huamantanga	2.31	1.90	1.73	-8.9%
Tumbay (amarilla)	3.29	2.93	3.38	15.4%
Peruanita	3.05	2.88	3.33	15.6%
Huayro	2.43	1.88	1.88	0.0%

PRECIOS DE PAPA PERRICHOLI Y YUNGAY EN EL GRAN MERCADO MAYORISTA DE LIMA (S/. x kg)



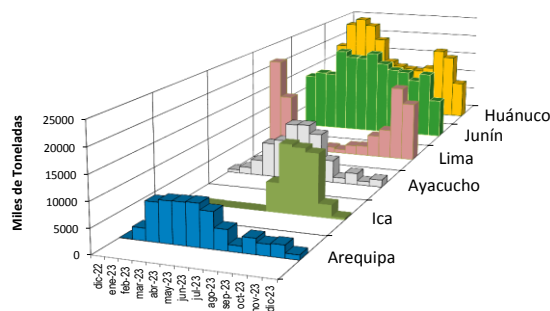
PRECIOS DE PAPA CANCHAN Y UNICA EN EL GRAN MERCADO MAYORISTA DE LIMA (S/. x kg)



GRAN MERCADO MAYORISTA DE LIMA : ABASTECIMIENTO DE PAPA SEGÚN PROCEDENCIA (t)

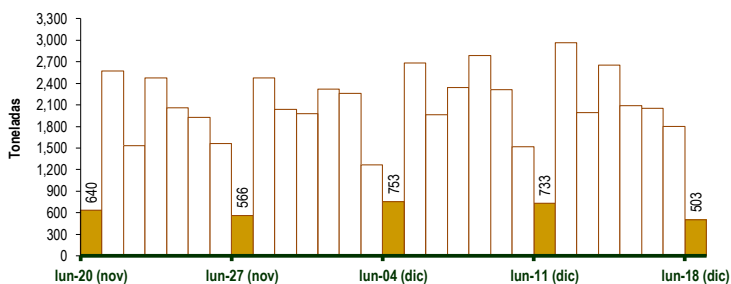
	dic lun-11	dic mar-12	dic mié-13	dic jue-14	dic vie-15	dic sáb-16	dic dom-17	dic lun-18
Lima	133	1,026	881	675	729	543	842	51
Arequipa	92		66	81	41	156	92	128
Ica		18	53	82	6	11		3
Huánuco	252	828	414	759	656	669	327	153
Junín	196	847	435	871	404	565	372	89
Pasco		142	32	47	107	24	21	
Ayacucho	39	81	99	138	74	88	143	66
Otros	21	23	11	0	76	0	0	13
<b>TOTAL</b>	<b>733</b>	<b>2,965</b>	<b>1,991</b>	<b>2,653</b>	<b>2,093</b>	<b>2,056</b>	<b>1,797</b>	<b>503</b>

PRINCIPALES REGIONES QUE ABASTECEN DE PAPA A LIMA METROPOLITANA Período: Diciembre 2022 - Diciembre 2023 (t) 2/



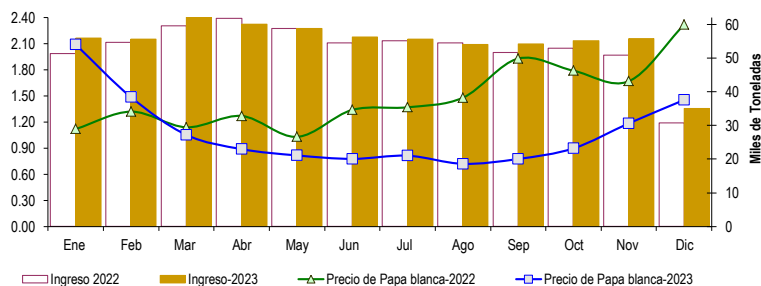
2/ El año 2023 está actualizado al día 18 de Diciembre

INGRESO DE PAPA DURANTE LAS ÚLTIMAS CUATRO SEMANAS AL GRAN MERCADO MAYORISTA DE LIMA (t)



INGRESOS Y PRECIOS MENSUALES DE PAPA EN EL GRAN MERCADO MAYORISTA DE LIMA: 2022 -2023

	Ingreso Total (t)			Precio de Papa Blanca (S/. por kg)		
	2022	2023	Var	2022	2023	Var.
Enero	51,419	55,956	8.8%	1.12	2.09	86.7%
Febrero	54,703	55,647	1.7%	1.32	1.49	12.6%
Marzo	59,619	62,971	5.6%	1.14	1.05	-7.6%
Abril	61,760	60,027	-2.8%	1.27	0.89	-30.0%
Mayo	58,827	58,768	-0.1%	1.03	0.82	-20.7%
Junio	54,495	56,267	3.3%	1.34	0.78	-42.0%
Julio	55,079	55,636	1.0%	1.37	0.81	-40.6%
Agosto	54,540	53,962	-1.1%	1.48	0.72	-51.3%
Septiembre	51,694	54,213	4.9%	1.93	0.78	-59.8%
Octubre	52,888	55,155	4.3%	1.79	0.90	-49.8%
Noviembre	50,793	55,713	9.7%	1.67	1.19	-29.0%
<b>Diciembre 3/</b>	<b>30,833</b>	<b>34,991</b>	<b>13.5%</b>	<b>2.32</b>	<b>1.45</b>	<b>-37.3%</b>



3/ En diciembre del 2022 y 2023 está actualizado al día 18

Nota

La información de abastecimiento está actualizada al día de hoy.

Fuente: EMMSA - Gran Mercado Mayorista de Lima

Elaboración: Sistema Integrado de Estadística Agraria (SIEA)

